

---

## ESTUDO QUALITATIVO PARA A AVALIAÇÃO DA REALIDADE SOCIAL, CULTURAL E ECONÓMICA DA RAM

Janeiro, 2019.

## ÍNDICE

FICHA TÉCNICA .....	3
VIVÊNCIAS NA RAM – PERCEÇÕES E SENTIMENTOS DOS MADEIRENSES .....	5
REALIDADE SOCIAL, CULTURAL E ECONÓMICA NA ÓTICA DOS MADEIRENSES .....	11
EXPECTATIVAS FACE AO FUTURO .....	64
CONCLUSÕES .....	67


FICHA TÉCNICA

VIVÊNCIAS NA RAM - PERCEÇÕES E SENTIMENTOS DOS MADEIRENSES

REALIDADE SOCIAL, CULTURAL E ECONÓMICA

EXPECTATIVAS FACE AO FUTURO

CONCLUSÕES



## FICHA TÉCNICA

# 1

### OBJETIVOS



Estudar as vivências na Região Autónoma da Madeira (RAM).  
Avaliar a percepção dos Madeirenses face à realidade social, cultural e económica nos diferentes Municípios.  
Identificar expectativas para o futuro da Região.

# 2

### METODOLOGIA



**Metodologia Qualitativa**, por meio da realização de **Focus Group**.  
Cada Focus Group teve uma duração aproximada de 3h.

# 3

### UNIVERSO



Indivíduos de ambos os géneros; com idade superior a 15 anos; inseridos nas classes sociais A/B e C/D; e residentes em diferentes Municípios da Madeira.

# 4

### AMOSTRA



Foram realizados 8 Focus Group.  
Cada grupo teve aproximadamente 50% Homens e 50% Mulheres e a distribuição representada na tabela abaixo.

IDADE / STATUS	FUNCHAL	RIBEIRA BRAVA	TOTAL
15-24 anos; C/D	1FG	1FG	2FG
25-34 anos; A/B	1FG	1FG	2FG
35-55 anos; C/D	1FG	1FG	2FG
> 55 anos; C/D	1FG	1FG	2FG
<b>TOTAL</b>	<b>4FG</b>	<b>4FG</b>	<b>8FG</b>

FICHA TÉCNICA

VIVÊNCIAS NA RAM – PERCEÇÕES E  
SENTIMENTOS DOS MADEIRENSES


REALIDADE SOCIAL, CULTURAL E  
ECONÓMICA

REALIDADE POLÍTICA

EXPECTATIVAS FACE AO FUTURO

CONCLUSÕES



A young girl in traditional Madeira folk costume is the central focus, captured in a dynamic dance pose. She wears a white long-sleeved blouse with lace, a vibrant red vest with green trim and yellow tassels, and a dark blue headscarf with a red band. Her eyes are closed, and her expression is one of joy and concentration. The background shows other dancers in similar costumes, slightly out of focus, against a bright blue sky with wispy white clouds. A large white circle is superimposed over the upper part of the image, containing text.

O Orgulho e  
Satisfação são os  
sentimentos que  
caracterizam o *mood*  
dos Madeirenses



JPP

Viver na Madeira é sentido como um privilégio, dada a grandeza das características intrínsecas da região e da sua identidade sociocultural.

1

#### BEM ESTAR

A calma e tranquilidade definem o estilo de vida dos Madeirenses em geral.

Ausência de stress e sem o rebulhão e a confusão que se vive “no Continente”.

2

#### QUALIDADE DE VIDA

O tempo “rende mais” na Madeira. Tem-se mais tempo disponível do que no Continente.

A segurança é também um sentimento dominante, mesmo nas zonas urbanas.

Clima agradável durante o ano inteiro.

3

#### BELEZA NATURAL

O mar, a paisagem e a natureza fazem da RAM um local admirado por todos os Madeirenses.

Esta característica potencia o sentimento de orgulho e pertença que está bem patente.

4


#### COSTUMES / TRADIÇÕES

“Terra de fortes tradições” que se querem preservar e que definem a identidade do povo Madeirense.

Há orgulho nas tradições culturais e é valorizada a sua passagem às gerações futuras.

A gastronomia, o artesanato, as festas e arraiais mantêm vivas as tradições culturais da região.

As vivências na Madeira são globalmente positivas.





As vivências na Madeira são globalmente positivas.

*“Apesar de termos o mar a toda a volta, e de estarmos um bocadinho fechados, temos tudo cá dentro. Acho que é um ambiente completo. É calmo, é tranquilo...”*

*FG1: 25-34 anos, Funchal*

*“Eu faço Funchal – Calheta todos os dias, que são 40 quilómetros, e para mim não é nada. Tenho consciência do que 40 quilómetros para qualquer pessoa em Lisboa ou no Porto, é muito. Ficam presos na Cril, na Crel, na 2ª circular, etc, o que faz com que levem muito mais tempo. No meu caso, faço meia ilha para um lado, e é tranquilo. É meia hora ...”*

*FG3: 35-54 anos, Funchal*

*“Por muito que se corra, não encontra nenhuma ilha no mundo com tanta beleza natural, cultura e festa, como a ilha da Madeira.”*

*FG1: > 55 anos, Ribeira Brava*

FICHA TÉCNICA

VIVÊNCIAS NA RAM – PERCEÇÕES E  
SENTIMENTOS DOS MADEIRENSES

REALIDADE SOCIAL, CULTURAL E  
ECONÓMICA


EXPECTATIVAS FACE AO FUTURO

CONCLUSÕES





JPP



Perceção  
tendencialmente  
positiva da realidade  
social, cultural e  
económica da  
Madeira



JPP



O clima de **POSITIVISMO** impacta favoravelmente a perceção dos Madeirenses relativamente à atual situação da RAM.

1

#### INVESTIMENTO



Embora se sinta um abrandamento nos últimos 4 anos, é reconhecido o forte investimento feito na RAM até então.

O Governo Regional é visto como o maior impulsionador desse investimento (não só na promoção do turismo, mas também no desenvolvimento de infraestruturas).

2

#### EVOLUÇÃO



É notória a evolução sentida pelos Madeirenses em diversos setores de atividade e contexto sociocultural da RAM.

O crescimento tem sido visto como positivo e tem potenciado o progresso em diversas áreas (particularmente as que estão mais intimamente ligadas ao turismo)

3

#### PRESERVAÇÃO



Apesar da evolução e crescimento, são reconhecidos os esforços de preservação e proteção ambiental, paisagística e sociocultural da RAM.

Ainda assim, são reportadas algumas exceções no setor urbanístico do Funchal.

4

#### SATISFAÇÃO



A avaliação do panorama atual da RAM é tendencialmente positiva. Apesar de algumas limitações e dificuldades, o grau de satisfação apresenta um saldo positivo.



São identificadas algumas condicionantes que penalizam as vivências e as atitudes dos Madeirenses.

1

#### INSULARIDADE



O facto de se tratar de uma ilha gera sentimentos de "prisão" e "isolamento".

As lacunas identificadas no setor dos transportes condicionam substancialmente esta percepção.

2

#### DEPENDÊNCIA



Apesar de ser uma Região Autónoma, a dependência do Governo da República e do "Continente" gera sentimentos de "impotência" e alguma "subjugação".

3

#### PATRIACALISMO



O Estado assume um papel predominante na sociedade, tendo um poder, domínio e influência substancial em todos os setores.

A influência do Governo mesmo junto de entidades privadas parece assumir ainda um peso determinante.

4

#### COMPADRIO



As "influências" / "contactos" têm um peso primordial no dia a dia dos Madeirenses.

A importância de ter amigos influentes assume alguma relevância para a concretização e acesso a vários setores.



JPP



São identificadas algumas condicionantes que penalizam as vivências e as atitudes dos Madeirenses.

1

#### INSULARIDADE



*"Sentimo-nos um bocadinho fechados, porque temos o mar a toda a volta.*

*Pode provocar um bocadinho de claustrofobia."*

FG1: 25-35 anos, Funchal

2

#### DEPENDÊNCIA



*"Nós somos uma ilha pequena, e nos meios mais pequenos, sentem-se mais.*

*Como somos insulares a dependência é maior.*

FG2: 35-54 anos, Ribeira Brava

3

#### PATRIACALISMO



*"Imagine que eu sou um grande empresário espanhol. Venho à Madeira e quero abrir uma grande*

*superfície comercial. Faço as propostas todas ao Governo*

*Regional, e ele dá-me logo*

*taxativamente um selo vermelho*

*"Não". Não é por ser espanhol, mas*

*sim pelos interesses que estão por*

*trás, que não deixam manobrar*

*mais nenhuma rede aqui na região"*

FG3: >55 anos, Funchal

4

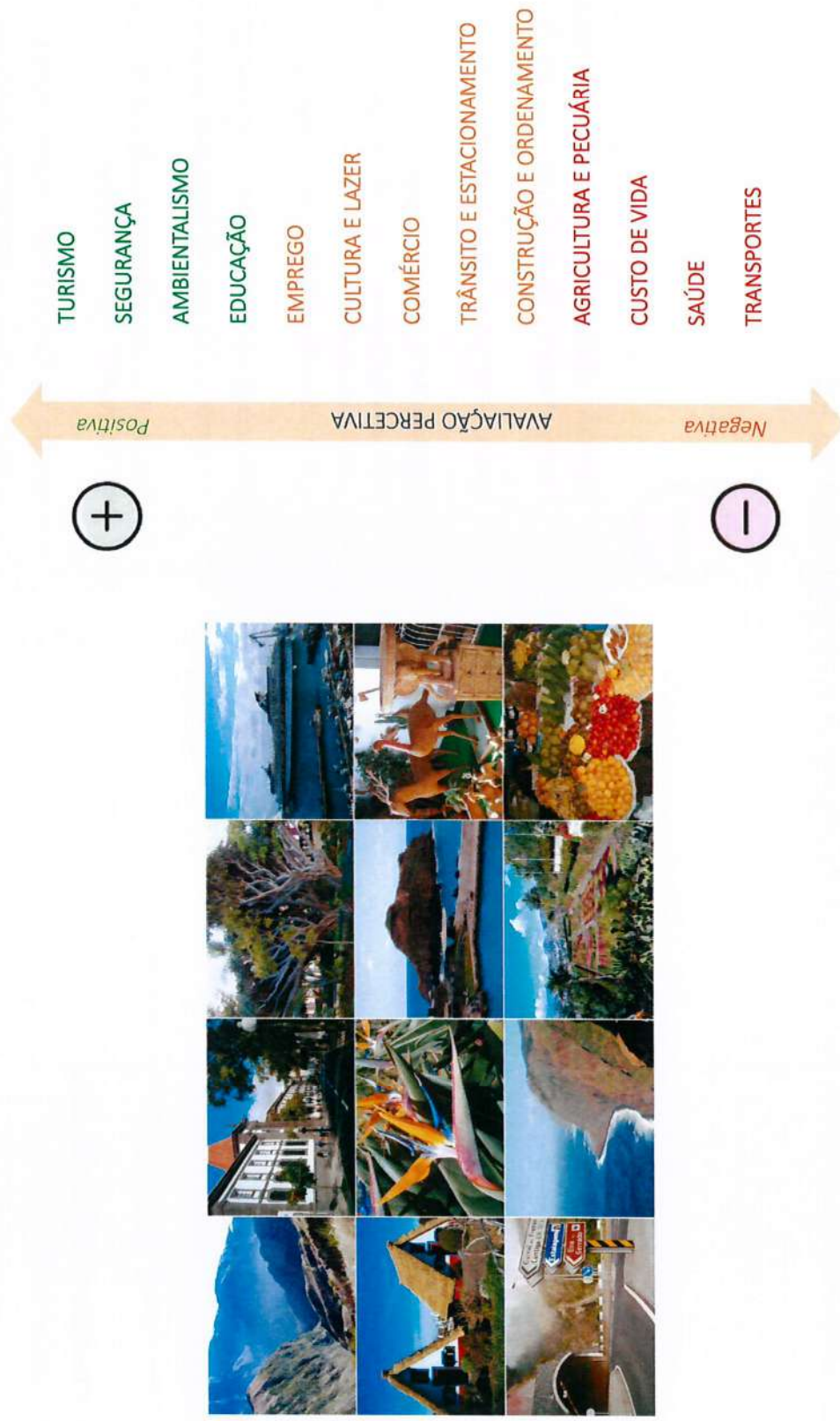
#### COMPADRIO



*"Se uma pessoa tiver uma cunha, tem logo todas as portas abertas. Se não tiver, fica logo descartado."*

FG1: >55, Ribeira Brava

# Avaliação perceptiva dos diversos fatores económicos, sociais e culturais da RAM



O Turismo é o órgão vital da RAM.




- **PRINCIPAL ATIVIDADE ECONÓMICA DA REGIÃO**
  - Maior fonte de receita para a RAM
  - Setor com maior empregabilidade
- **EM CRESCIMENTO E DIVERSIFICAÇÃO**
  - Hoje em dia a RAM é um destino atrativo para um público cada vez mais diversificado
  - É notório o aumento da procura por parte dos jovens
- **BEM ACOLHIDO PELOS MADEIRENSES**
  - Nasceram com o turismo
  - Sentem alegria e satisfação em acolher os turistas
- **COM POTENCIAL DE DESENVOLVIMENTO**
  - Principalmente fora do Funchal



- **O DESENVOLVIMENTO NÃO É EQUITATIVO EM TODA A REGIÃO**
  - A zona Norte tem recebido menor investimento e menos benefícios do Turismo
- **POUCA OFERTA HOTELEIRA FORA DO FUNCHAL (em especial alojamento)**
- **SOBREVALORIZAÇÃO DO TURISMO**
  - Pouco investimento noutros setores que poderiam igualmente dinamizar a economia da RAM
  - Demasiada dependência do turismo para a sobrevivência da RAM
- **EM RISCO DE FICAR FRAGILIZADO PELAS LIMITAÇÕES DO AEROPORTO**
  - É já referido algum descontentamento por parte dos turistas
- **OFERTAS DE ALOJAMENTO EM REGIME DE TUDO INCLUÍDO PENALIZAM A RESTAURAÇÃO E COMÉRCIO LOCAL**
- **RISCO DE MASSIFICAÇÃO DO TURISMO E TURISMO DE “MENOR QUALIDADE”**
  - Novo Hotel Savoy considerado excessivamente grande para a região e para o tipo de turismo desejado (mais seletivo)
  - Turistas cada vez com menos poder de compra
- **FALTA DE PESSOAL QUALIFICADO PARA TRABALHAR NO SETOR**





*“Nós sentimos orgulho em receber os turistas. Nós aqui crescemos com o turismo.”*

*FG1: 25-35 anos, Funchal*

*“O Funchal tem mais oferta, porque é a capital. Há zonas calmas como a costa sul, Calheta, Ribeira Brava, Ponta do Sol,... são procuradas mas não há muito alojamento. E na zona norte também. Há muita gente que procura turismo rural, mas há poucos hotéis”*

*FG2: 35-55 anos, Funchal*

*“O turismo é muito importante, e é o que traz o dinheiro para a ilha. A maior parte das pessoas que trabalham cá, trabalham com o turismo. O nosso dinheiro vem quase todo do turismo.”*

*FG3: 25-35 anos, Ribeira Brava*

*“A situação do aeroporto é complicada quando está mau tempo, já há turistas que não veem! O aeroporto tem que ser resolvido”*

*FG2: 35-55 anos, Funchal*

*“Infelizmente temos uma economia muito condicionada ao turismo. Se o turismo falha, batemos no fundo.”*

*FG3: 25-35 anos, Ribeira Brava*

*“Para mim o maior problema é ser sobrevalorizado. Se calhar por vezes dedicamos demasiada força e energia ao turismo, e esquecemo-nos um bocadinho de outras áreas que seria importante melhorar. Claro que o turismo é muito importante. Mas se focamos tudo no turismo, se um dia há um problema no turismo, perdemos tudo.”*

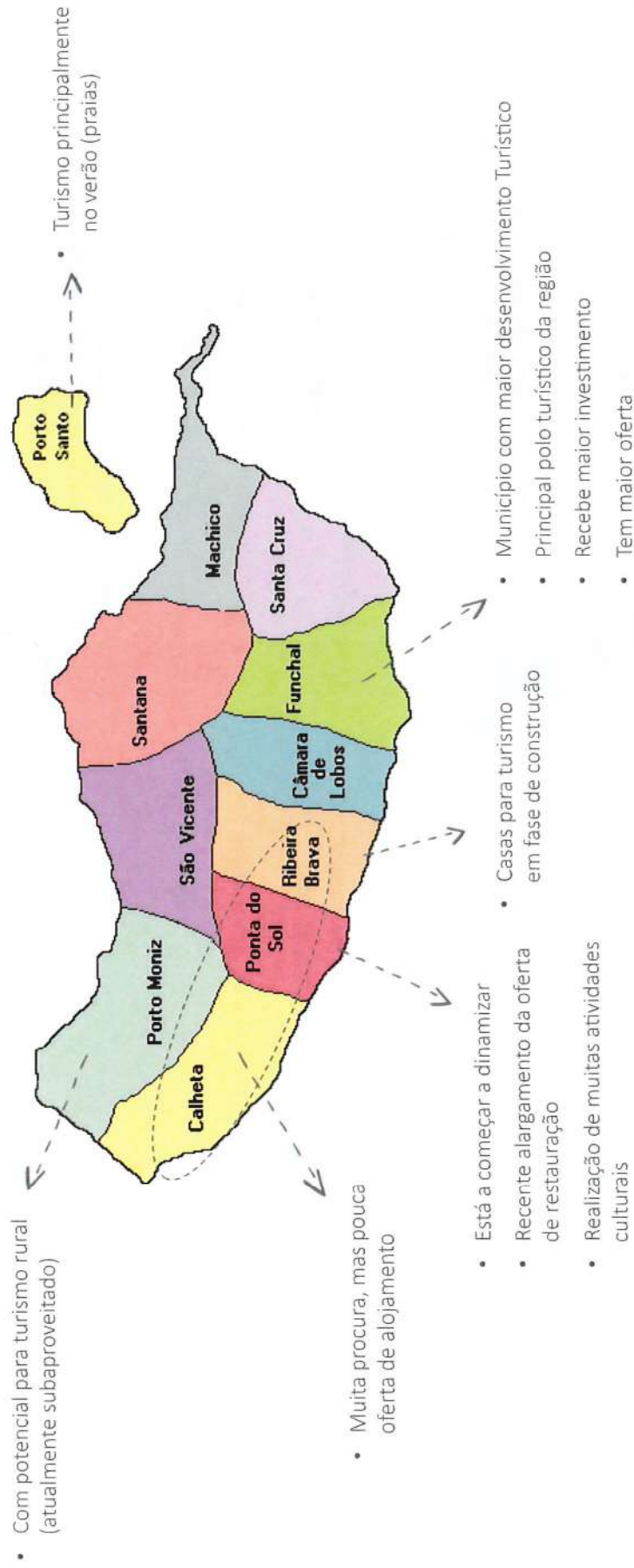
*FG1: 25-35 anos, Funchal*

*“Há turistas que já não voltam pela má experiência que tiveram no aeroporto.*

*Há pessoas que vêm cá passar férias, chegam cá, não aterram, e voltam para trás. Com os custos adicionais que existem para virem à Madeira, mais vale ficarem em Lisboa ou noutros destinos, onde não têm estes constrangimentos.”*

*FG3: > 55 anos, Funchal*

## Avaliação do Turismo nos vários Municípios da Madeira



A segurança é um dos atributos melhor avaliados na RAM.



- **IMPERA A CALMA E TRANQUILIDADE**
  - Comparativamente ao Continente, a Madeira é considerada mais segura
- **SEGURANÇA NAS RUAS**
  - É seguro andar na rua a qualquer hora do dia ou da noite
- **REFORÇO DA SEGURANÇA EM ZONAS MAIS PROBLEMÁTICAS**
  - Câmara de Lobos
- **NÃO SÃO VISÍVEIS SITUAÇÕES/OCORRÊNCIAS QUE GEREM DESCONFORTO OU INSEGURANÇA**
- **A SEGURANÇA É UM DOS PRINCIPAIS ATRATIVOS PARA OS TURISTAS**



- **SÃO APENAS REFERIDOS BAIRROS EM CONCRETO QUE PROJETAM MAIOR INSEGURANÇA**
  - Bairros sociais e associados ao tráfico e consumo de droga
  - Alguns assaltos (principalmente a turistas)
- **ELEVADO TRÁFICO DE DROGA**
  - Referido por alguns como a principal atividade económica da região, para além do turismo
  - Há a perceção de que o tráfico e consumo tem vindo a aumentar

A segurança é um dos atributos mais relevantes na Madeira.



*"Estamos num cantinho do céu comparado com o Continente!"*

FG2: 35-55 anos, Funchal

*"Câmara de Lobos já foi muito pior. Os estrangeiros eram muito roubados na baía de Câmara de Lobos, mas agora já não. Agora estão mais vigiados."*

FG1: > 55 anos, Ribeira Brava

*"Claro que há assaltos e violência. Mas em pequena escala.*

*Ainda posso ter a porta aberta às 2h da manhã, e ninguém entra em minha casa."*

FG3: > 55 anos, Funchal

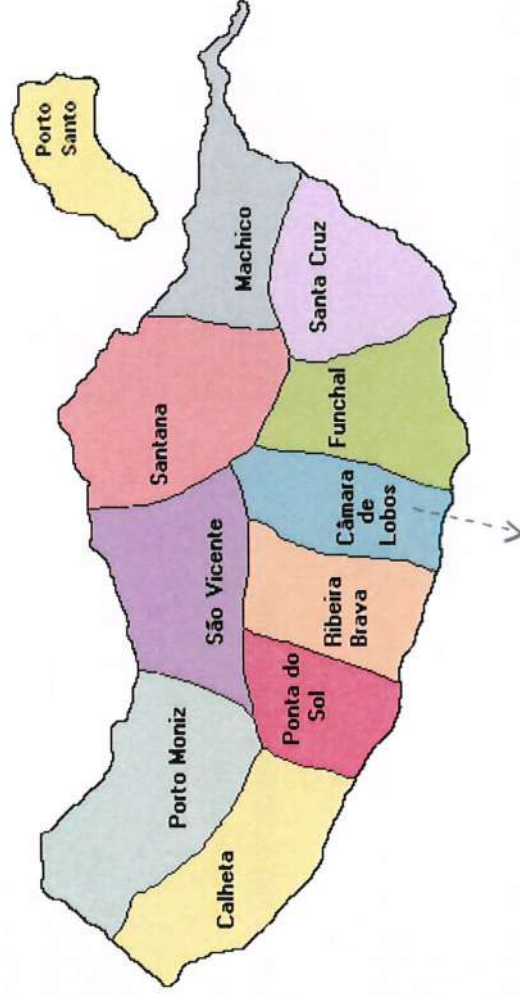
*"Oficialmente a atividade que dá mais rendimento é o turismo, mas a que dá mesmo é o tráfico de droga! Há pescadores que deixam de pescar pra se dedicar ao tráfico de droga. Pescam um bocadinho de peixe só pra lavar a vista mas pescam mais droga!"*

FG2: 35-55 anos, Funchal

*"A droga é para o lado do Funchal, para Câmara de Lobos. Essa questão tem vindo a piorar, pelo menos nas Malvinas."*

FG1: >55 anos, Ribeira Brava

## Avaliação da Segurança nos vários Municípios da Madeira



- Único Município penalizado no que toca à segurança. Contudo, tem referido reforço da vigilância e tem havido menos ocorrências
- Bairros sociais (Bairro das Malvinas)
- Tráfico de droga
- Assaltos

É vista como uma região com preocupações ambientais.



- **A PRESERVAÇÃO DA NATUREZA É UMA CONSTANTE**

- Preservação do mar e da floresta
- Reciclagem com recolha porta a porta
- Colocação de contentores de recolha de resíduos em vários locais da ilha

- **SÃO RECONHECIDAS ALGUMAS MEDIDAS DE PROTEÇÃO DA SERRA / MATA**

- Vinda do helicóptero é vista como uma medida positiva

- **IMPERA A LIMPEZA DAS RUAS**

- É transversal em todos os concelhos
- É sentida uma preocupação crescente a este nível – há mais caixotes de lixo nas ruas, vê-se mais gente a limpar , ...

- **FALTA DE RECURSOS HUMANOS PARA COMBATE AOS INCÊNDIOS**

É vista como uma região com preocupações ambientais.



*“Em termos de ecopontos, a recolha é muito regular, porta-a-porta. Isso também é importante. As pessoas podem deixar as coisas à porta de casa. Não precisam de ir deixar a lado nenhum. Em relação às florestas, há zonas reservadas, onde não podemos mexer.”*

*FG1: 25-34 anos, Funchal*

*“Regra geral, a limpeza é impecável por toda a Madeira. Há muitos caixotes do lixo. Não há motivo para as ruas estarem sujas. Se não pudermos deitar aqui, damos mais dez passos e temos outro caixote. Não só há mais caixotes, como há mais cuidado em usá-los. E há também mais gente dedicada a limpar.”*

*FG3: 25-34 anos, Ribeira Brava*

*“Acho que foi uma mais valia a vinda do helicóptero, e é continuar a prevenção mesmo que não haja incêndios é ter sempre o heliómetro presente!”*

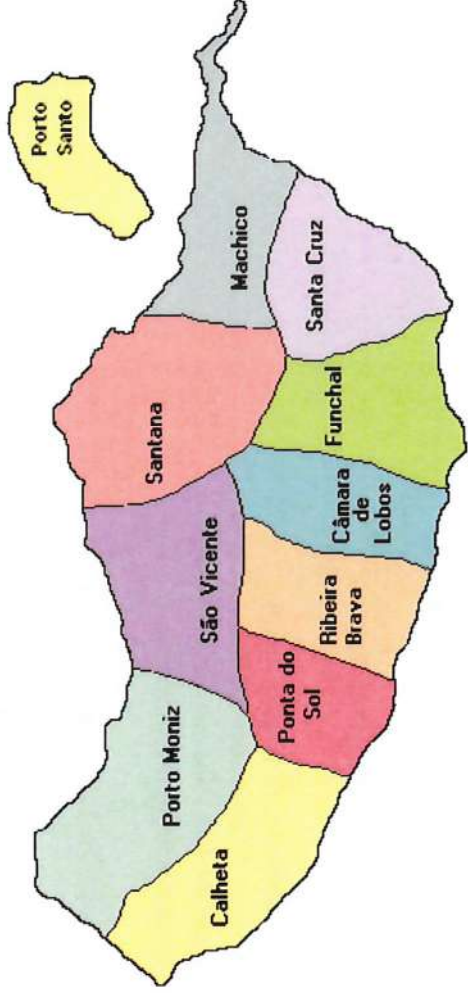
*FG2: 35-55 anos, Funchal*

*“O único problema é a falta de recursos humanos para combater os incêndios.”*

*FG3: 25-34 anos, Ribeira Brava*

## Avaliação Ambiental dos vários Municípios da Madeira

- As preocupações ambientais são transversais a todos os Municípios





## A Educação é um setor que não aparenta preocupação.



- **ESCOLAS DO ENSINO BÁSICO EM NÚMERO SUFICIENTE**
  - Todos os concelhos estão cobertos
- **ESCOLAS COM BOAS INFRAESTRUTURAS**
  - Muitas escolas foram sujeitas a reformas e melhorias significativas
- **OS PROFESSORES SÃO BONS E O ENSINO É DE QUALIDADE**
  - Não são identificadas diferenças face ao Continente
- **O ENSINO SUPERIOR APRESENTA ALGUMA DIVERSIDADE DE OFERTA**
- **CURSOS DE GESTÃO, ENGENHARIA INFORMÁTICA E ELETRÓNICA COM BOA REPUTAÇÃO (MESMO INTERNACIONAL)**
  - Ensino de qualidade e elevada taxa de empregabilidade dos recém-formados



- **FALTA DE ALGUNS CURSOS SUPERIORES QUE PODERIAM TER SAÍDA PROFISSIONAL NA REGIÃO (Medicina Dentária, Medicina Veterinária, ...)**
- **POUCA OFERTA FORMATIVA**
  - Cursos técnicos
  - Formação para licenciados
- **ESTATUTO DE ESTUDANTE LIMITADO ATÉ AOS 26 ANOS**
  - Estudantes com mais de 26 anos não têm desconto de estudante nas viagens
- **MÁ GESTÃO DO INVESTIMENTO REALIZADO EM ALGUMAS ESCOLAS**
  - Investimento na remodelação de escolas com poucos alunos e/ou locais de difícil acesso
  - Escolas recentemente remodeladas acabaram por fechar por falta de alunos
  - Escolas sobrelotadas e a necessitar de intervenção em algumas freguesias (ex: Caniço)
- **CRECHES EM NÚMERO INSUFICIENTE**
- **TAXA ELEVADA DE INSUCESSO ESCOLAR**



*"Em comparação com o resto do país, não acho que haja diferenças significativas. Em termos de qualidade, acho que estamos equiparados ao resto do país. Saímos bem preparados."*

FG1: 25-34 anos, Funchal

*"Eu acho que as escolas aqui estão melhores que no Continente. Eu trabalho em educação, no primeiro ciclo, e os equipamentos são melhores do que no Continente."*

FG2: 35-55 anos, Funchal

*"A engenharia informática e a engenharia eletrotécnica, estão muito bem cotadas na UMA universidade da Madeira, o desemprego acho que é 0 %. Há empresas internacionais e nacionais que veem recrutar alunos que se formam em engenharia informática e eletrotécnica."*

FG2: 35-55 anos, Funchal

*"Em termos de educação não estamos mal. Temos boas escolas e em boas condições."*

FG1: >55 anos, Ribeira Brava

*"O nosso curso de gestão é um dos melhores do país."*

FG4: 18-24 anos, Ribeira Brava



*"Os resultados são muito maus! Temos num dos últimos relatórios os piores resultados da Europa! O continente tem piores condições e melhores resultados."*

FG2: 35-55 anos, Funchal

*"Há falta de planeamento. Fizeram uma escola espetacular com tudo e mais alguma coisa, mas fechou porque não tinha alunos! Fizeram uma escola nova onde não há população!"*

FG2: 35-55 anos, Funchal

*"Temos muita falta de oportunidades de formação. Eu tenho um curso superior, e quase não encontro formação nenhuma. Só indo lá fora, ou fazendo cursos online."*

FG3: 25-35 anos, Ribeira Brava

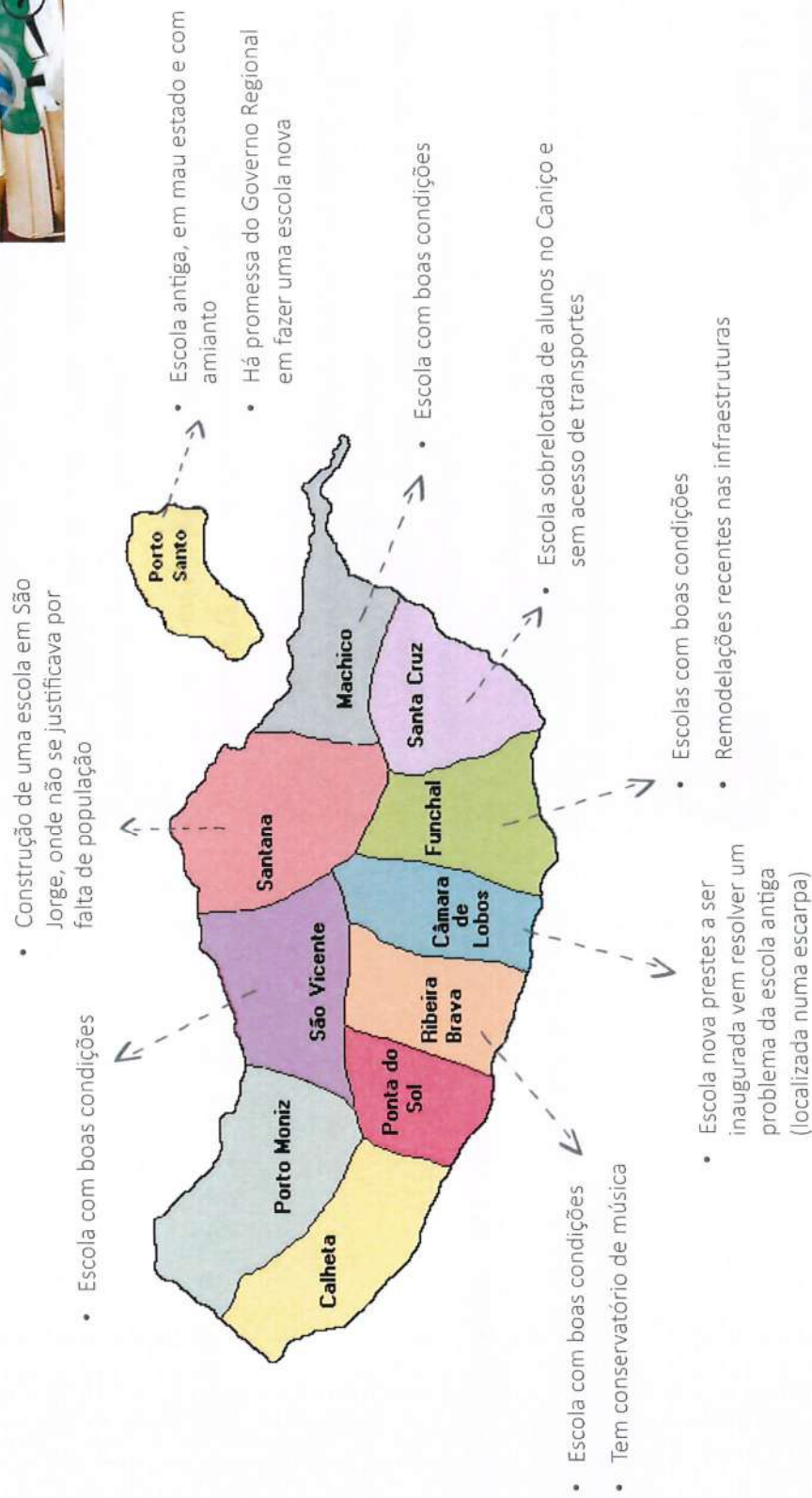
*"Fizeram escolas muito demissionárias, que não se justificam. É preferível existirem transportes camarários para centros com mais população."*

FG3: >55 anos, Funchal

*"Uma vez mais são os interesses financeiros. Fizeram escolas em locais maravilhosos, como ribeiras, e encostas, e sítios onde dificilmente se chega. Fez-se uma escola no Curral das Freiras, que quem via, parecia que estava dentro do leito da ribeira. A escola tem 10 anos, e já fechou. Porque é que fizeram esta escola? Não sei!"*

FG2: 35-55 anos, Ribeira Brava

## Avaliação da Educação nos vários Municípios da Madeira



No Emprego, a hotelaria destaca-se como a área com maior empregabilidade.



- A TAXA DE DESEMPREGO NÃO É PREOCUPANTE NA RAM
  - A oferta global é superior à procura (impulsionada pelo setor hoteleiro)
- HÁ MUITA OFERTA NO SETOR DA RESTAURAÇÃO E HOTELARIA
  - OFERTA DESASIADO CENTRADA NA HOTELARIA
    - Risco de elevada taxa de desemprego se houver quebras no turismo
    - Demasiada dependência do turismo
  - POUCAS OPORTUNIDADES DE EMPREGO QUALIFICADO
    - Principalmente os jovens licenciados referem ter poucas oportunidades de emprego na sua área de formação
    - A falta de incentivos fiscais para as empresas, faz com que a Madeira não seja atrativa para se fixarem
  - POUCA OFERTA DE EMPREGO NA ZONA NORTE DA ILHA
    - Aspeto que tem levado à desertificação daquela região
  - DEMASIADOS SUBSÍDIODEPENDENTES
    - Muitas pessoas vivem de subsídios quando poderiam estar a trabalhar
  - IMPACTO NEGATIVO DO REGRESSO DOS VENEZUELANOS
    - Perceção de que são “protegidos” pelo Governo Regional
    - Vieram tirar postos de trabalho aos locais



*"Se calhar encontrar logo emprego na área que pretendemos, não é assim tão fácil, porque não há assim tantas empresas por onde escolher. Mas se a pessoa não se limitar a procurar emprego numa área específica, se quiser simplesmente trabalhar, aqui encontra emprego."*

FG1: 25-34 anos, Funchal

*"A taxa de desemprego aqui é mais baixa do que no Continente."*

FG3: >55 anos, Funchal

*"A maioria das pessoas trabalha no sector do turismo. Direta ou indiretamente, quase toda a gente aqui trabalha no turismo. É a nossa principal indústria. Quem quiser trabalhar, na hotelaria arranja sempre trabalho."*

FG1: >55 anos, Ribeira Grande



*"Há jovens até aos 50, 60 anos que podem ir trabalhar mas não querem... preferem os rendimentos mínimos. Há muita gente a viver de rendimentos mínimos.. As pessoas acomodam-se."*

FG2: 35-55 anos, Funchal

*"Os miúdos acabam os cursos e ficam lá fora porque cá não têm trabalho na sua área de formação."*

FG3: >55 anos, Funchal

*"Dão muita atenção aos venezuelanos e não dão aos locais. Dão emprego aos venezuelanos e não dão aos locais."*

FG3: 25-35 anos, Ribeira Brava

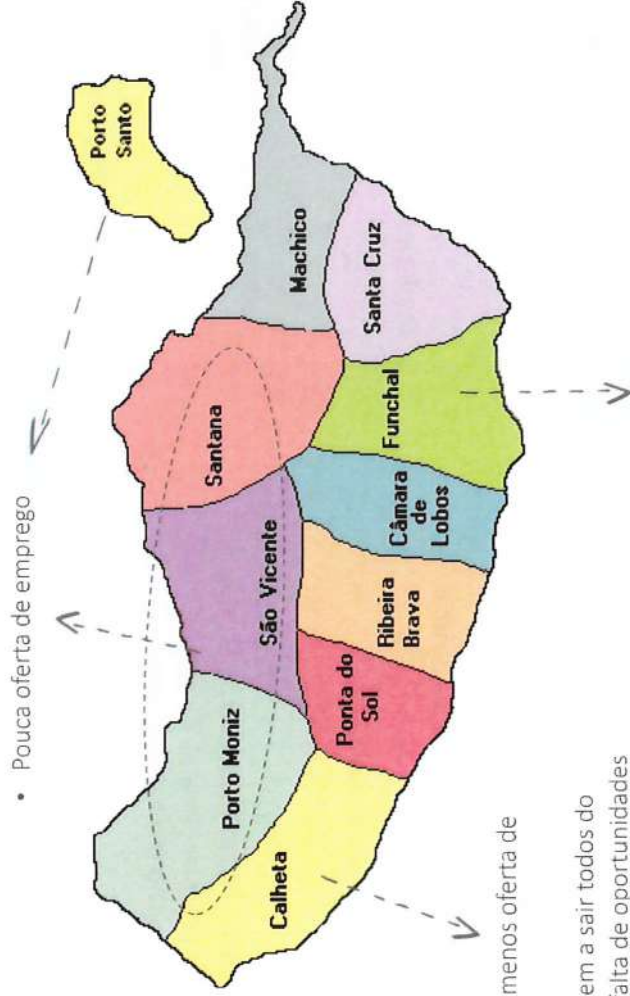
*"Da nossa idade que saem, já não voltam. Porque cá não há muito trabalho."*

FG4: 18-24 anos, Funchal

*"As oportunidades aqui são poucas para os jovens que acabam os cursos, porque a ilha é pequena. A juventude tem que ser como os passarinhos, e sair do ninho."*

FG1: >55 anos, Ribeira Brava

## Avaliação do Emprego nos vários Municípios da Madeira



• Pouca oferta de emprego

- Concelho com menos oferta de emprego
- Os jovens tendem a sair todos do concelho, por falta de oportunidades

- Município com maior oferta de emprego
- Para além da restauração e hotelaria, tem também oferta nos serviços e comércio



O setor da Cultura e Lazer é muito valorizado.



- **CRESCIMENTO DA OFERTA EM ATIVIDADES DE LAZER** (principalmente atividades ao ar livre, desportos marítimos, atividades radicais, ...)
- **BOA OFERTA DE INFRAESTRUTURAS** (principalmente para a atividade desportiva - ex: pavilhões desportivos, piscinas, ...)
- **APOIO DOS MUNICÍPIOS A ATIVIDADES CULTURAIS E RECREATIVAS**
  - Arraiais de Verão
  - Festas temáticas (Natal, Carnaval, Festa das Flores,...)
  - Mercados
  - Teatro
- **ENVOLVIMENTO DE DIVERSAS INSTITUIÇÕES PÚBLICAS (REGIONAIS E MUNICIPAIS) NA REALIZAÇÃO DE EVENTOS**
  - Juntas de Freguesia, Casas do Povo (mais orientadas para os seniores organizam passeios, aulas de música, inglês, yôga, ...), Sociedades Recreativas, Paróquias, ...
- **APOIOS DAS AUTARQUIAS PARA FAZER CHEGAR A CULTURA E AS TRADIÇÕES LOCAIS A TODOS**
  - Oferta de bilhetes de teatro aos seniores
  - Organização de festas e eventos locais (festa gastronómica, semana do peixe espada, feira medieval,...)
- **INICIATIVAS QUE VISAM TRANSMITIR AS TRADIÇÕES DA REGIÃO AOS MAIS JOVENS**
  - Aulas de música com instrumentos tradicionais
  - Presépios e Missa do Parto em todos os Municípios
- **A PONTA DO SOL É TIDO COM O EXEMPLO A SEGUIR NA ÁREA CULTURAL**
  - Tem dinamizado muito a área cultural e artística

A Cultura e Lazer apresenta algumas limitações.



- ESCASSEZ DE OFERTA CULTURAL DE LARGA ESCALA (principalmente para os mais jovens)
  - Festivais, concertos, ...
  - Eventos de grande dimensão e com artistas de renome que sejam atração cultural fora de portas
- DEMASIADA CENTRALIZAÇÃO DA OFERTA NO FUNCHAL
  - Cinema, exposições, teatro, ...
- DEFICIENTE APROVEITAMENTO DA POTENCIALIDADE DO MAR
  - Atividades e desportos náuticos
- ATIVIDADES DE LAZER DEMASIADO DIRECIONADAS PARA OS TURISTAS E POUCO ORIENTADAS PARA OS LOCAIS
  - Preços praticados são elevados
- ALGUM GASTO DESMEDIDO DAS AUTARQUIAS EM FESTAS
  - Verbas que poderiam ser usadas noutras coisas que fossem mais necessárias
  - Principalmente em épocas que antecipam eleições (aproveitamento político)
- EXCESSO DE VERBAS CANALIZADAS PARA O FUTEBOL





*"Há cada vez mais atividades. Há atividades radicais, que não existiam anteriormente. Agora há imensas coisas novas, imensas atividades radicais, como por exemplo, o parapente. Também há imensas atividades novas para fazer no mar."*

FG1: 25-34 anos, Funchal

*"Temos muito lazer e divertimento. Sinto que nessa área estamos muito melhor. Agora vêm às festas, muito cantores do Continente, e de outras partes. (...) A câmara municipal deu um incentivo para irmos ao teatro. Deu um cartão, a pessoas com mais de 55 anos, para irmos ao teatro. Eu tenho esse cartão."*

FG1: > 55 anos, Ribeira Brava

*"Os arraiais mais tradicionais, da partilha, com a carne e essas coisas todas, não existem no Funchal. Lá são festas mais turísticas, e não tão ligadas ao religioso."*

FG2: 35-54 anos, Ribeira Brava

*"Aqui no Funchal estamos bem servidos de oferta cultural. Mas, se vivermos na outra ponta da ilha, temos que vir cá."*

FG1: 25-34 anos, Funchal

*"Temos cinemas, vamos tendo peças de teatro... Não temos muita escolha, mas vamos tendo sempre alguma coisa. Há sempre alguma coisa a acontecer."*

FG3: 25-34 anos, Ribeira Brava

*"Acho que este ano se assistiu a uma euforia desmesurada. Este ano foi uma loucura muito grande. As facturas vão chegar. Há demasiado esbanjamento. São muitas festas, umas em cima das outras."*

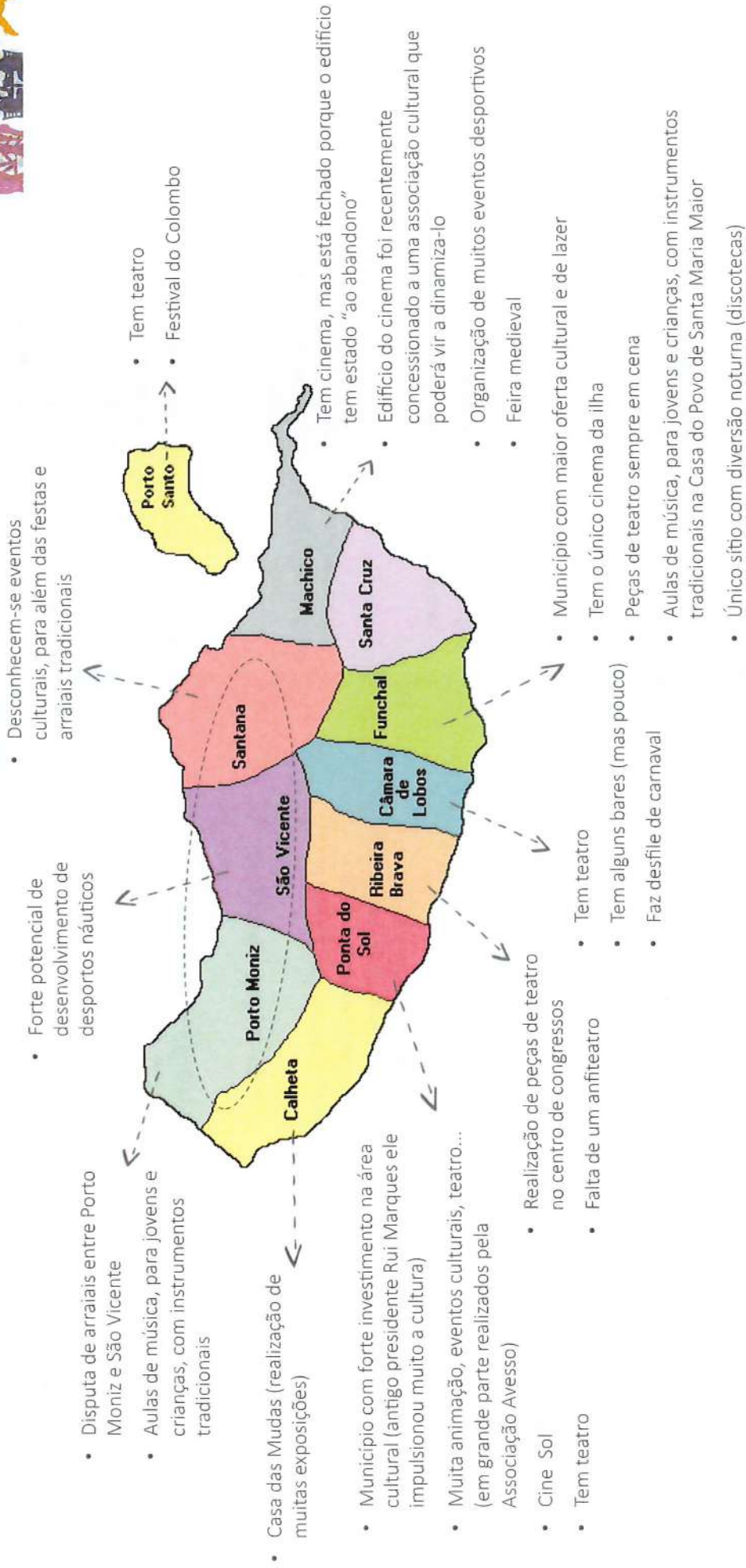
FG3: >55 anos, Funchal

*"Não temos quase nada a nível de cultura. Não temos concertos, só no verão e são 2 ou 3. Há 3 anos que trazem o Richie Campbell!... podiam diversificar, sempre o mesmo cabeça de cartaz! A nível de teatro muito pouco e só no Funchal. (...) Acho que na nossa idade tem que estar no Funchal para ter coisas para fazer. Fora do funchal não há nada! Se quer sair à noite tem que ser no Funchal, porque discoteca só no Funchal."*

FG4: 18-24 anos, Ribeira Brava



## Avaliação da Cultura e Lazer os vários Municípios da Madeira



O Comércio local está bem dinamizado, mas há limitações resultantes insularidade.



• OFERTA SATISFATORIA DE LOJAS E CENTROS COMERCIAIS

- OFERTA LIMITADA DE SUPERMERCADOS
  - Apenas duas insígnias de supermercados (é sentida a falta principalmente do Lidl)
- LIMITAÇÕES NAS COMPRAS ONLINE
  - Custos de expedição elevados
  - Demora das entregas
  - Muitas lojas online não fazem envios para a RAM
- PREÇOS INFLACIONADOS
  - Consequência do “aproveitamento” turístico
  - Para fazer face aos elevados custos do transporte de mercadorias para a RAM
- CENTRALIZAÇÃO DA OFERTA NO FUNCHAL
  - Outras lojas, para além de supermercados são muito escassas nos restantes concelhos



*“Em termos de centros comerciais está muito bem servido, em termos de lojas tem praticamente tudo.*

*FG2, 35-55 anos, Funchal*



*“Enquanto que no Continente compramos uma coisa pela internet, e por vezes até temos portes gratuitos, aqui até há muitas empresas que não entregam nas ilhas. E há outras que entregam com portes grátis no Continente, mas que para as ilhas os portes já não são grátis. Isso é uma dificuldade para quem vive cá.”*

*FG1: 25-35 anos, Funchal*

*“Quando fazemos compras online, aqui demora mais a chegar e paga-se mais de portes. Eu já fiz compras online e às vezes já não enviam porque enviar para a madeira não lhes compensa.”*

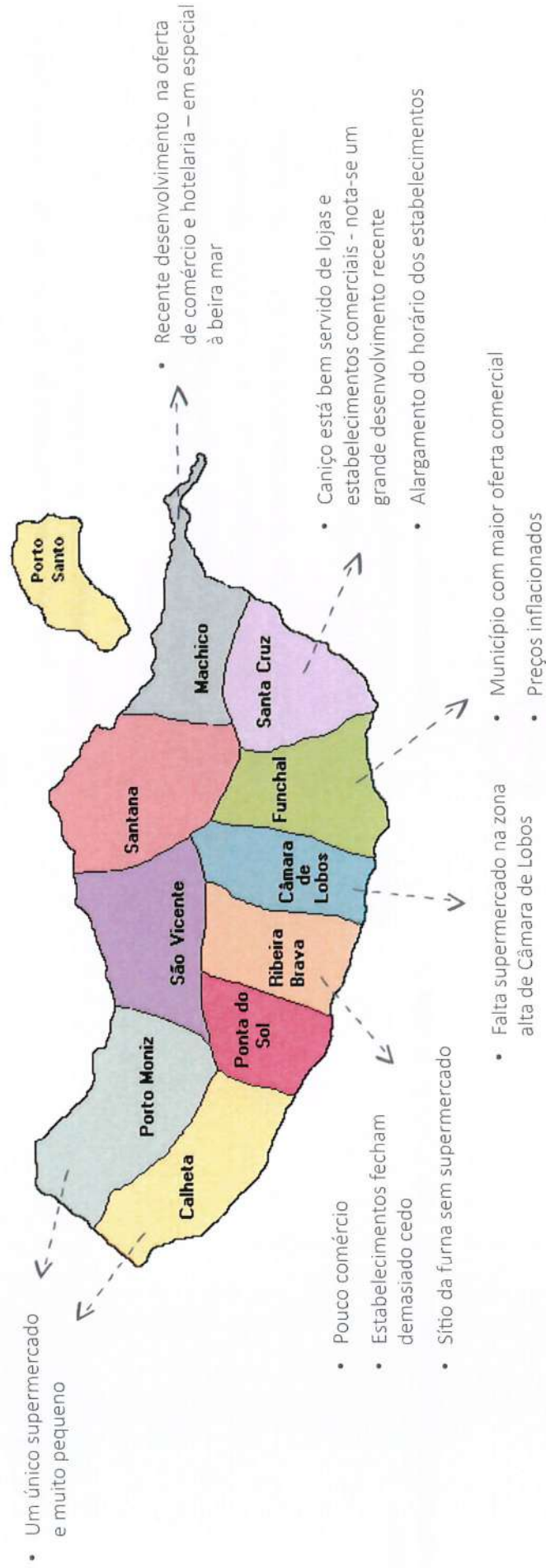
*FG2: 35-55 anos, Funchal*

*“Eu sou da opinião que a nível de alimentação estamos bem servidos, mas é tudo caro! O problema, para mim, são os transportes. A maior limitação são os transportes. Alá há muitas falhas... O que faz com que as cisas fiquem todas mais caras. Esse é que é o busílis da questão. Dificulta muito.”*

*FG1: > 55 anos, Ribeira Brava*



## Avaliação do Comércio nos vários Municípios da Madeira



O Trânsito e o Estacionamento começam a assumir alguma preocupação no centro do Funchal.



- AUSÊNCIA DE TRÂNSITO E PROBLEMAS DE ESTACIONAMENTO FORA DO FUNCHAL

- TRÂNSITO NO FUNCHAL

- Em parte motivado pelas obras (no centro)
- À entrada do Funchal de manhã em hora de ponta

- POUCOS LOCAIS DE ESTACIONAMENTO NO CENTRO DO FUNCHAL

- Mesmo estacionamento o estacionamento pago é insuficiente
- Muitos desses estacionamentos, a duração permitida de estacionamento é limitada (insuficiente para quem precisa de deixar o carro estacionado por algum tempo)

- ESTACIONAMENTO EXCESSIVAMENTE CARO

- Em especial no parque do centro do Funchal (ao pé da Sé) e no do hospital



*"Isto não tem nada a ver com Lisboa! Não perdemos tempo no trânsito. Chegamos a todo o lado muito rapidamente."*

*FG3: 25-35 anos, Ribeira Brava*



*"Há algum trânsito para entrar no Funchal. Eu saio do Funchal, e vou para a Calheta. Mas tenho noção de que quem vai no sentido contrário, tem muito mais trânsito."*

*FG1: 25-35 anos, Funchal*



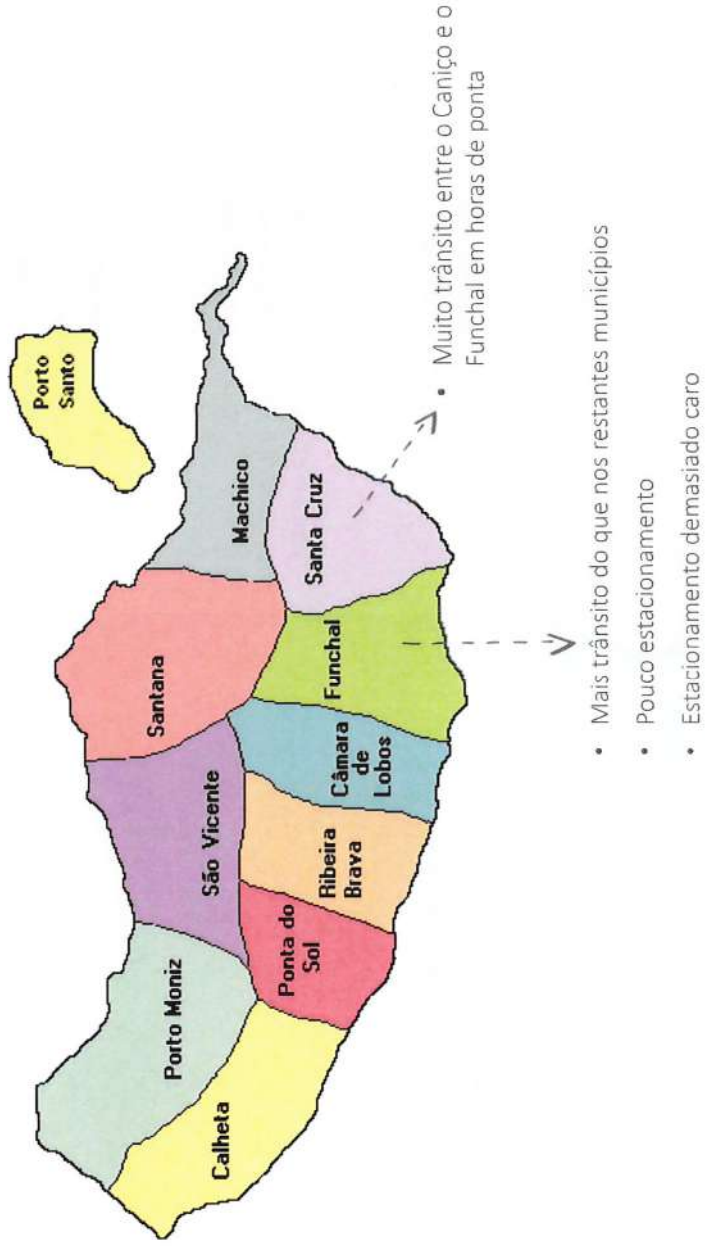
*"Temos o estacionamento à superfície mais caro da Europa, na rua do Aljube atrás da sé. E no hospital é um escândalo o que se tem que pagar à hora!... São uns 3 ou 4€!"*

*FG2: 35-55, Ribeira Brava*

*"Estacionamento não há quase nada. Se estivermos a falar do centro do Funchal, é muito complicado. Se quisermos levar o carro para o Funchal, ou deixarmos nos parques dos centros comerciais, ou pagamos parque. Não há mais alternativas. É mesmo nos parquímetros, não há muitos lugares. Mesmo a pagar, por vezes não encontramos lugar!"*

*FG1: 25-35 anos, Funchal*

## Avaliação do Trânsito e Estacionamento dos vários Municípios da Madeira





## A Construção e Ordenamento é alvo de algumas críticas.



- **DEPOIS DE UM TEMPO DE ESTAGNAÇÃO, A CONSTRUÇÃO É UMA ÁREA QUE ESTÁ NOVAMENTE EM CRESCIMENTO**
  - Principalmente na área da habitação



- **POLÉMICA EM VOLTA DE ALGUMAS OBRAS PÚBLICAS**
  - Construção da Marina apesar dos estudos a terem inviabilizado
  - Demora das obras na Ribeira do Funchal
  - Obras na ponte nova do Funchal pararam várias vezes
  - Construção do heliporto que não funciona em Porto Moniz
- **GESTÃO DE RECURSOS E PLANEAMENTO NEM SEMPRE EFICAZ**
  - Construção de pavilhões e piscinas em locais com poucos utentes
  - Piscinas aquecidas a gás, em vez de energia solar – os custos de manutenção levou ao encerramento de algumas destas piscinas
  - Construção de parques industriais com pouca ocupação
- **ORDENAMENTO DO TERRITÓRIO COM LACUNAS**
  - Prevalência de lobbys e jogos de interesse
  - Muitas construções realizadas sem licença de construção
- **LIGAÇÃO DO GOVERNO COM AS EMPRESAS DE CONSTRUÇÃO CIVIL**
  - Realização de obras desnecessárias e megalómanas em benefício das empresas de construção
- **CONSTRUÇÃO DO HOTEL SAVOY NO FUNCHAL**
  - Obra “gigantesca” considerada desenquadrada e desproporcional para o local



*“A construção neste momento está uma loucura. A construção está novamente a subir. Mas não é só aqui. É geral. A construção está a ressuscitar muito rapidamente. Não há mão-de-obra suficiente para cobrir esta evolução.”*

*FG1: > 55 anos Ribeira Brava*

*“Algumas obras, certas ou erradas, prolongam-se e adiam-se... Vejo pelo centro do Funchal. Aquela ribeira está em obras há tanto tempo e ainda vai continuar durante tanto tempo.”*

*FG1: 25-34 anos, Funchal*  
*“Criaram pavilhões e piscinas em muitos sítios e que agora estão fechados Podiam ter feito piscinas aquecidas a energia solar em vez de gás, assim não ficavam fechadas.”*

*FG1: >55 anos, Ribeira Brava*

*“O ordenamento do território está muito mal. Funciona tudo à base de interesses.”*

*FG2: 35-55 anos, Funchal*

*“O novo hotel do Funchal é a maior aberração que está ali! Aquilo é monstruoso na avenida do casino, simplesmente gigantesco no meio da cidade! Visto do mar é uma coisa horrível!”*

*FG2: 35-55 anos, Funchal*

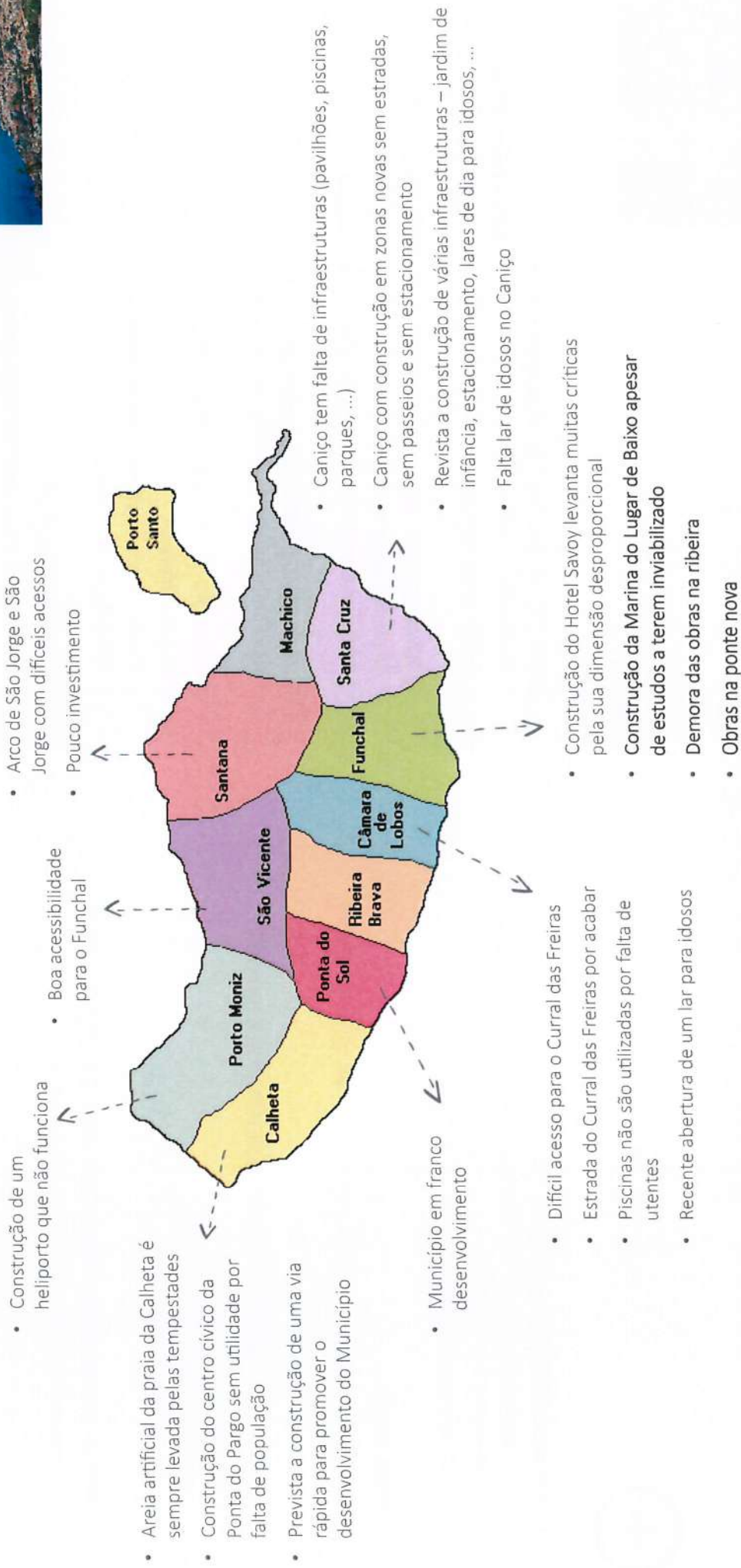
*“Toda a gente devia ter acesso a uma piscina, mas economicamente não funciona é complicado. Investiram mundos e fundos, em coisas que não faziam muito sentido. São piscinas olímpicas. E depois eles quando fazem, não fazem a brincar. Fazem logo uma coisa à grande.”*

*FG2: 35-55 anos, Ribeira Brava*

*“fizeram obras megalómanas aqui à volta, na Madeira, que interessou a quem facturou, mas interessou pouco aos madeirenses.”*

*FG2: 35-55 anos, Ribeira Brava*

## Avaliação da Construção e Ordenamento nos vários Municípios da Madeira



## A Agricultura e Pecuária apresentam várias limitações.



- **TERRENOS FÉRTEIS PARA A AGRICULTURA**
  - Em alguns locais a terra é aproveitada para o cultivo (alfaces, batata doce, tangerina, inhame ...)
  - Cultura prima pela qualidade
- **CLIMA AMENO**
  - Ideal para o cultivo de diversos produtos agrícolas, em especial frutos tropicais
- **AUMENTO DA PRODUÇÃO DE ALGUNS PRODUTOS TÍPICOS DA REGIÃO**
  - Banana
  - Vinho Madeira
  - Cana de açúcar
- **COMEÇA A HAVER ALGUMA DINAMIZAÇÃO DO SETOR (EMBORA LENTA)**
  - Concessões do Governo Regional para Aquacultura

- **DESAPROVEITAMENTO DAS POTENCIALIDADES DA ILHA**
  - Em especial na zona norte, onde há menor oferta turística e de emprego
  - Subaproveitamento do mar para dinamização da economia da RAM
- **GEOGRAFIA DA ILHA DEMASIADO ACIDENTADA PARA O CULTIVO**
  - Zonas de difícil acesso, em especial com recurso a maquinaria
  - Dificuldades acrescidas em trabalhar a terra e/ou criar gado
- **FALTA DE APOIO DO GOVERNO PARA O SETOR**
  - Não há incentivos ao investimento, nem apoios fiscais
- **PENALIZAÇÃO DOS PEQUENOS PRODUTORES**
  - Impostos elevados
  - Preço de venda do produtor demasiado baixo
  - Atividade pouco lucrativa
- **ESCASSEZ DE MÃO DE OBRA**
  - Não há quem queira trabalhar na agricultura
- **LIMITAÇÃO DOS TRANSPORTES PARA EXPORTAÇÃO**
  - Os custos do transporte tornam a exportação pouco rentável



*"Temos um clima óptimo que dá para cultivar praticamente tudo. Acho que era uma boa aposta investir na agricultura."*

FG1: 25-35 anos, Funchal

*"A nível de agricultura, nós temos mesmo muita qualidade. Como os nossos terrenos são muito mais pequenos, não é feito em grande escala. Centram-se muito na qualidade."*

FG3: 25-35 anos, Ribeira Brava

*"Sabem o que aconteceu na Ponta do Sol? O Governo Regional decidiu concessionar quatro ou cinco áreas para fazer aquacultura."*

FG1: 25-35 anos, Funchal

*"Eu acho que a banana da Madeira está muito bem desenvolvida. O rendimento das pessoas do meu concelho, Calheta, vem da banana...há muita gente a viver disso."*

FG3: 25-35 anos, Ribeira Brava



*"Acho devia de haver mais ajudas e apoios os agricultores. As câmaras poem muitos entraves, muitas dificuldades muita burocracia!"*

FG2: 35-55 anos, Funchal

*"Podiam existir mais incentivos à agricultura. Realmente podíamos produzir mais alguma coisa, mas é difícil, porque não há apoio fiscal. Para que as coisas sejam rentáveis, é preciso produzir em larga escala, e depois precisamos de exportar. Alé que há uma grande limitação. Os transportes são o centro da questão."*

FG3: >55 anos, Funchal

*"O Governo paga pouco aos produtores!"*

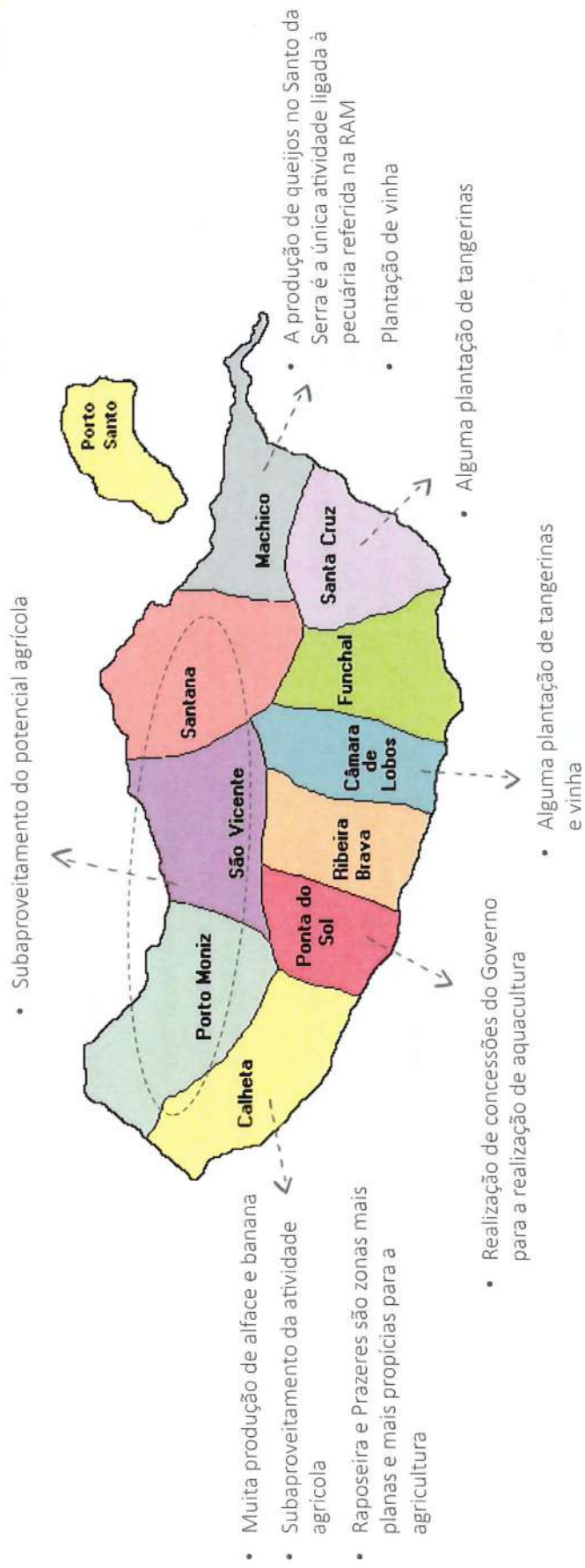
FG4: 18-24 anos, Ribeira Brava

*"Há cada vez menos pessoas a trabalhar a terra. Os jovens não têm interesse na agricultura. Têm medo da enxada. (...) Aqui não há potencial para desenvolver a agricultura. É muito difícil. Só dá para subsistência própria... mais nada. Gasta-se tanto dinheiro em sementes, em remédios, em materiais... Nunca iria compensar o que nos pagariam pelos produtos. Nunca iríamos conseguir competir com os grandes, que vendem a retalho. Além disso, quem nos comprasse, iria vender depois pelo dobro."*

FG1: > 55 anos, Ribeira Brava



## Avaliação da Agricultura e Pecuária nos vários Municípios da Madeira



O Custo de Vida na RAM é um dos principais problemas identificados.



- **IMPOSTOS MAIS BAIXOS DO QUE NO CONTINENTE**
  - Embora a diferença atualmente seja menos significativa do que no passado



- **SALÁRIOS BAIXOS**
  - Abaixo da média salarial nacional
- **PRODUTOS MAIS CAROS DO QUE NO CONTINENTE**
  - Preços agravados pelos custos elevados do transporte e pelo turismo
  - Inclusive os produtos regionais são mais caros na Madeira do que no Continente (ex: banana)
- **AUMENTO DO CUSTO DOS SERVIÇOS**
  - Mesmo nos serviços básicos: água, luz, gás,...
- **REDUÇÃO DOS BENEFÍCIOS FISCAIS NA REGIÃO**
  - IVA passou de uma redução de 10% para apenas 1%
- **AUMENTO SUBSTANCIAL DOS CUSTOS DE HABITAÇÃO**
  - Preço dos imóveis e rendas no Funchal “comparáveis aos de Lisboa”
  - O alojamento local inflacionou demasiado o preço do arrendamento



*“Pagam-se menos taxas de electricidade cá do que em Lisboa. Em relação à água é a mesma coisa. Acabamos por pagar menos.”*

*FG1: 25-34 anos, Funchal*

*“Alugar uma casa no Funchal pode ser tão caro como alugar uma casa em Lisboa. Os valores não fogem muito. Atualmente está assim. Se sairmos do Funchal, e formos para um concelho vizinho, a renda passa para metade.”*

*FG1: 25-34 anos, Funchal*

*“Os salários cá são muito mais baixos! Eu trabalho numa empresa sediada cá na Madeira, mas lá em Lisboa pagam mais, a mesmo empresa!”*

*FG2: 35-55 anos, Funchal*

*“O custo de vida é um pouco mais caro que em Portugal continental, não existe o Lidl, Intermarché, a gasolina é mais cara, há pouca concorrência.”*

*FG2: 35-54 anos, Ribeira Brava*

*“Antigamente tínhamos um IVA mais baixo para compensar a importação dos bens para aqui. Agora já não. Os bens para serem transportados para aqui aumentam o valor em 10, 15%. A diferença de IVA era importante para compensar os custos de transporte.”*

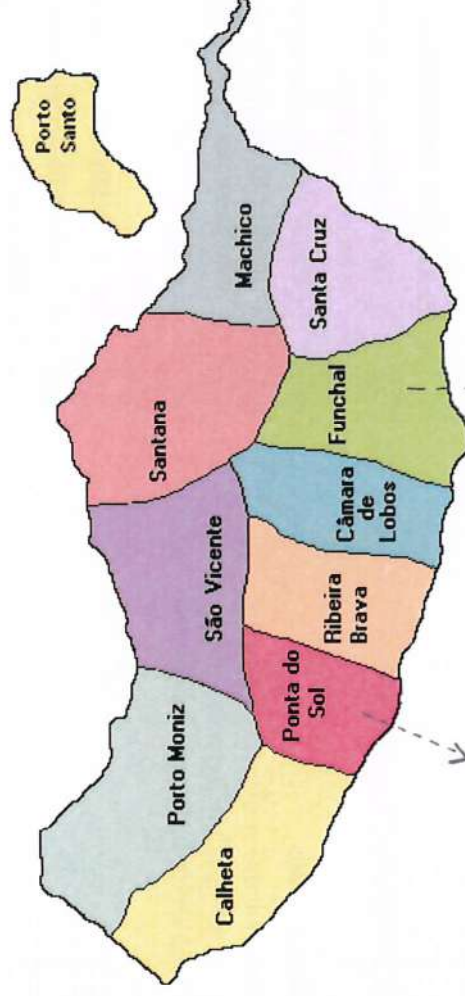
*FG3: >55 anos, Funchal*

*“Como vivemos numa ilha de turismo, as coisas aqui são caras. Por vezes temos que pagar o preço de turista.”*

*FG3: 25-34 anos, Ribeira Brava*



## Avaliação do Custo de Vida nos vários Municípios da Madeira



- Preço da habitação excessivamente inflacionado
- Município com custo de vida mais alto
- Preços feitos para os turistas
- A habitação, restauração e comércio é onde se notam maiores discrepância de preços para os restantes concelhos

A Saúde é um dos principais handicaps da RAM.



- **BOA DISTRIBUIÇÃO DE CENTROS DE SAÚDE**
  - Pelo menos um centro de saúde por Município
- **EXISTÊNCIA DE ALGUNS CENTROS DE ATENDIMENTO PERMANENTE**
- **PREVISTA A CONSTRUÇÃO DE UM NOVO HOSPITAL**
  - Investimento necessário, dado o estado em que se encontra o hospital atual. Contudo, é questionado se a melhor opção será construir um novo de raiz, ou se a ampliação do Hospital Nélio Mendonça seria uma solução mais viável financeiramente



- **HOSPITAL ANTIGO E EM MAU ESTADO DE CONSERVAÇÃO**
- **ESCASSEZ DE PROFISSIONAIS DE SAÚDE**
  - Falta de médicos de algumas especialidades (principalmente anesthesiologistas) e médicos de família
  - Maior falta de médicos nas zonas rurais
  - Técnicos para trabalhar com determinados equipamentos (é referido que há equipamentos que não são usados porque não há técnicos que os saibam utilizar)
- **DÚVIDA QUANTO À QUALIDADE DOS MÉDICOS**
  - A ortopedia é referida como uma especialidade com “maus médicos”
  - É frequente o recurso à segunda opinião de médicos no Continente
- **LONGAS LISTAS DE ESPERA PARA CONSULTAS E CIRURGIAS**
  - Consultas de especialidade
  - Urgências nos centros de saúde
  - Sistema de “cunhas” impera para se conseguir uma consulta de especialidade no hospital



*“Agora um novo projeto, em que penso que se vai começar a trabalhar nisso, que é o projeto do novo hospital. Acho que o projeto e o financiamento deste novo hospital até já estão aprovados. Esse problema vai deixar de existir.”*

*FG1: 25-35 anos, Funchal*

*“Há centros de saúde com boas infraestruturas por toda a ilha.”*

*FG3: >55 anos, Funchal*

*“Há centros de saúde em todos os concelhos. Estão todos cobertos. Há quase em todas as freguesias.”*

*FG2: 35-55 anos, Ribeira Brava*



*“Eu tenho um filho que está há três anos à espera de uma operação. Há pessoas que já morreram, e que agora é que estão a ser chamadas para operação. Há muitas listas de espera para as operações, e há muita falta de médicos.”*

*FG1: >55 anos, Ribeira Brava*

*“O hospital público aqui tá na rua da amargura, desde falta de tudo e mais alguma coisa, medicação para doentes oncológicos... As pessoas têm medo de ir ao público aqui... Aqui estamos 10 anos à espera de uma operação!”*

*FG2: 35-55 anos, Funchal*  
*“Temos uma das máquinas mais modernas pra tratar doentes oncológicos, mas não temos técnicos para trabalhar com ela!”*

*FG2: 35-55 anos, Ribeira Brava*

*“Se um doente tiver que ir de urgência, não tem um lugar prioritário. Se chegar lá e estiver o avião cheio, está o avião cheio. O governo não assegurou esse transporte. Mesmo que tivesse que tirar a vez a alguém que fosse no avião, o governo tinha que garantir esse transporte, porque é de urgência.”*

*FG1: 25-34 anos, Funchal*

*“Os medicamentos têm faltado devido a restrições orçamentais. Dizem que são medicamentos muito caros. Os medicamentos devem chegar à ilha, mas não chegam ao hospital. É preciso é ter o dinheiro para os adquirir. Faltam muitos medicamentos oncológicos. Muitas vezes os doentes vão ao hospital para levantar os medicamentos, e não há.”*

*FG3: >55 anos, Funchal*





**JPP**

É o setor que apresenta maiores fragilidades e que assume maior impacto na vida dos Madeirenses.



- **LOBBY DO GOVERNO COM EMPRESAS DE TRANSPORTES (TAP E GRUPO SOUSA)**
  - Formenta o monopólio dos transportes marítimos
  - Poderá estar a inviabilizar a vinda de um avião cargueiro (há muito “prometido”)
- **PREÇO DAS VIAGENS AÉREAS**
  - Perceção de que a reforma do subsídio de transporte veio despoletar a subida dos preços das viagens
  - Nem sempre os reembolsos dão atempados e fáceis de concretizar
  - Adiantamento do valor total das viagens por parte dos utentes
- **LIMITAÇÕES DO AEROPORTO**
  - Excessivo cancelamento de voos – embora o vento e as condições atmosféricas sejam uma condicionante; há quem considere que os limites de segurança já estão desatualizados; há também quem considere parte destes cancelamentos são “jogada política”
  - Condiciona a vida de quem quer entrar e sair da Madeira
  - Penaliza o turismo
- **MONOPÓLIO DO TRANSPORTE MARÍTIMO**
  - Preços demasiado elevados
  - Inviabiliza a alternativa ao transporte aéreo (nomeadamente através do Ferry)
  - Dificulta a entrada e saída de mercadorias
  - Potencia o aumento do preço dos produtos
- **LIGAÇÕES COM PORTO SANTO**
  - Escassas e excessivamente caras
- **LACUNAS NO TRANSPORTE RODOVIÁRIO DE PASSAGEIROS**
  - Dentro da ilha a distribuição da rede rodoviária de transportes público é ineficaz (mesmo dentro do Funchal, em zonas limitrofes) – poucos autocarros, pouca frequência, em mau estado de conservação, percursos demasiado demorados e por vezes cheio de turistas
  - Autocarros velhos e alguns em mau estado de conservação (principalmente os que vão para as zonas rurais)
  - Passes demasiado caros





*"A nível escolar, todas as câmaras que eu conheço dão resposta às escolas. Houve muitos encerramentos de escolas nas redondezas, o que acaba por matar a vida nessas terras, inevitavelmente. Mas as câmaras nisso dão uma boa resposta, porque vão buscar os meninos quase à porta de casa, e deixam-nos na escola. A nível de transporte escolar estamos muito bem."*

**FG2: 35-55 anos, Ribeira Brava**

*"Dentro do Funchal ainda se anda bem. Há muitos autocarros."*

**FG2: 35-55 anos, Funchal**



*"Temos constrangimentos ao nível dos limites de operacionalidade do aeroporto. Fizeram o aeroporto na zona mais ventosa da ilha. O tempo e o clima também estão a mudar muito, e este ano já tivemos o dobro ou o triplo dos cancelamentos dos voos. Mas, a verdade é que há aeroportos com mais vento e funcionam bem! Não sabemos até que ponto esses limites de segurança de descolagem e aterragem estão atualizados, pois os equipamentos evoluíram, mas os limites são os mesmos. Já existem desde que o aeroporto surgiu e não estão atualizados."*

**FG3: >55 anos, Funchal**

*"Isto é tudo política. É tudo baseado em interesses. É tudo politiquices, porque é um monopólio. O Sousa está ali há anos, e ninguém faz concorrência, porque é política. Está ligado à política. Isto é muito complicado, porque é do Governo."*

**FG3: >55 anos, Funchal**

*"Os Sousa são uma empresa privada que gere os transportes. Não tem concorrência e o Governo regional apoia! É um lobby."*

**FG4: 18-24 anos, Funchal**

*"Tenho alunos de Porto Moniz e de São Vicente, chegam sempre atrasados de manhã porque têm de apanhar dois transportes."*

**FG2: 35-55 anos, Funchal**

*"Se eu não tivesse carro, o facto de ir trabalhar para a Calheta... Era impossível. Não era bem impossível, mas o meu chefe tinha que compreender que eu não podia entrar às 8h30, como ele quer. Só conseguia entrar às 10h, e provavelmente tinha que sair por volta das 16h30, 17h, porque era a hora a que passava o último autocarro.!"*

**FG1: 25-34 anos, Funchal**

## Avaliação dos Transportes nos vários Municípios da Madeira



- Poucos autocarros
  - Ausência de autocarros diretos para o Funchal
- 
- Poucos autocarros para o Funchal, principalmente ao fim de semana
  - Horários limitados
- Poucos autocarros para o Funchal, horários limitados
  - Poucos autocarros para o Funchal, principalmente ao fim de semana
  - Horários limitados
- Boa rede de transportes rodoviária na zona costeira e centro
  - Poucos autocarros para a periferia
  - Autocarros demasiado cheios de turistas
- Pouca frequência de autocarros para o Funchal (tempos de espera de 2 horas)
  - No Caniço não há autocarro para o centro de saúde
  - Não há autocarro para a escola do Caniço de baixo
- Pouca frequência de autocarros para o Funchal (tempos de espera de 2 horas)
  - O Caniço deveria ser o ponto de partida marítimo para Porto Santo (trajeto mais curto, mais rápido e mais barato)
  - Boa frequência de autocarros
- Chega a haver escassez de alimentos por falta de transporte
  - Fraca ligação aérea e marítima para a Madeira
  - Pouca frequência de barcos e aviões
  - Preço das viagens elevado
  - Melhores ligações para a Madeira, poderia fazer com que o aeroporto de Porto Santo servisse de apoio ao da Madeira

FUNCHAL, PONTA DO SOL E MACHICO SÃO OS CONCELHOS MELHOR AVALIADOS.

	FUNCHAL	SANTA CRUZ	MACHICO	SANTANA	SÃO VICENTE	PORTO MONIZ	CALHETA	PONTA DO SOL	RIBEIRA BRAVA	CÂMARA DE LOBOS	PORTO SANTO
Turismo	✓	≈	≈	≈	≈	≈	≈	✓	≈	✓	✓
Segurança	✓	✓	✓	✓	✓	✓	✓	✓	✓	✗	✓
Ambientalismo	✓	✓	✓	✓	✓	✓	✓	✓	✓	✓	✓
Educação	✓	≈	✓	≈	✓	✓	✓	✓	✓	≈	✗
Emprego	✓	≈	≈	✗	✗	✗	✗	≈	≈	≈	✗
Cultura e Lazer	✓	≈	≈	✗	✗	≈	≈	✓	≈	≈	≈
Comércio	✓	✓	✓	✗	✗	✗	✗	≈	≈	≈	≈
Trânsito e Est.	✗	✗	✓	✓	✓	✓	✓	✓	✓	✓	✓
Construção	≈	✗	≈	✗	≈	≈	✗	✓	≈	✗	≈
Agricultura	✗	≈	✓	✗	✗	✗	≈	✓	✗	≈	✗
Custo de vida	✗	≈	≈	≈	≈	≈	≈	✗	≈	≈	≈
Saúde	≈	≈	≈	✗	✗	≈	≈	≈	≈	≈	≈
Transportes	≈	✗	≈	≈	✗	✗	✗	✗	✗	≈	✗

FICHA TÉCNICA

VIVÊNCIAS NA RAM – PERCEÇÕES E  
SENTIMENTOS DOS MADEIRENSES

REALIDADE SOCIAL, CULTURAL E  
ECONÓMICA

EXPECTATIVAS FACE AO FUTURO

CONCLUSÕES





O que é que os  
Madeirenses  
desejam num futuro  
imediato?



## EXPECTATIVAS PARA O FUTURO

- Novo hospital
- Descentralização
- Maior investimento noutros locais da ilha para além do Funchal
- Procura de soluções para as limitações do aeroporto
- Mais e melhores transportes rodoviários
- Porto maior que consiga acolher mais barcos
- Ferry para o Continente
- **Mais transportes para Porto Santo e mais baratos**
- Barcos para Porto Santo durante todo o ano
- Otimização do aeroporto de Porto Santo para facilitar ligação com a Madeira
- Barco para Porto Santo sair do Caniçal
- Mais lares de idosos
- Mais segurança nas levadas – colocação de sinalética e varandins/barreiras
- Revisão do plano curricular, incluindo disciplinas relacionadas com os costumes e tradições da Madeira
- Haver camionetas de supermercados a fazer venda ambulante nas freguesias onde não há supermercado


FICHA TÉCNICA

VIVÊNCIAS NA RAM – PERCEÇÕES E  
SENTIMENTOS DOS MADEIRENSES

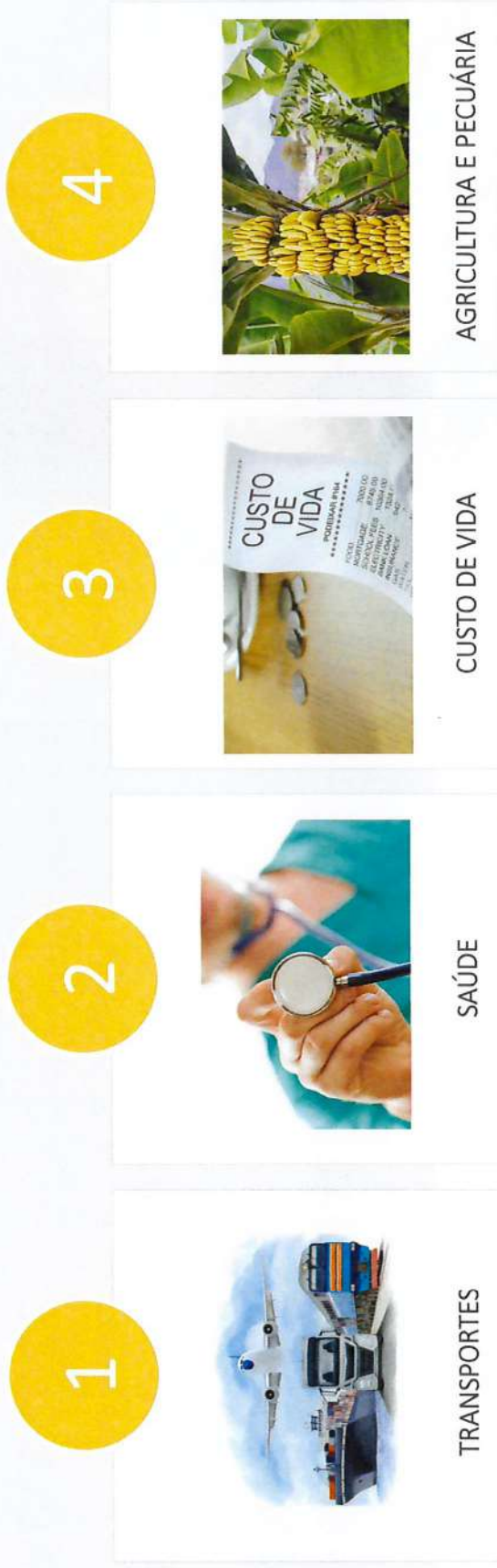
REALIDADE SOCIAL, CULTURAL E  
ECONÓMICA

EXPECTATIVAS FACE AO FUTURO

CONCLUSÕES



NO ÂMBITO DA AVALIAÇÃO DA REALIDADE SOCIAL, CULTURAL E ECONÓMICA DA MADEIRA, FORAM IDENTIFICADAS 4 ÁREAS QUE MERECEM INTERVENÇÃO DE FORMA PREMENTE



O setor dos **TRANSPORTES** dentro e para fora da Madeira é o ponto mais crítico e tende a condicionar outras áreas importantes e cruciais para a RAM, nomeadamente o Turismo. Torna-se urgente otimizar o transporte marítimo e a agilidade dos voos, bem como os custos das viagens.

O **CUSTO DE VIDA** assume maior relevância no Funchal, onde impera o “preço para turista”.

Na **SAÚDE** há a expectativa que o novo hospital resolva parte dos problemas identificados. Mas, teme-se que não passe de uma promessa eleitoral.

A **AGRICULTURA E PECUÁRIA** assume um forte potencial de desenvolvimento, o que pode ser importante para a dinamização e diversificação da economia. Mas é importante o apoio do Governo Regional na criação de políticas de incentivo aos produtores.

## DESTAQUE PARA OS MUNICÍPIOS MELHOR E PIOR AVALIADOS



### MUNICÍPIOS MELHOR AVALIADOS

**Funchal** é a capital e símbolo de maior desenvolvimento e oferta a todos os níveis. É também o Município onde tem havido maior investimento por parte do Governo Regional.

**Ponta do Sol** é a grande revelação. Tem sofrido uma boa evolução nos últimos tempos e apresenta especial relevância na área do lazer e da cultura.

### MUNICÍPIOS PIOR AVALIADOS

Localizados na zona norte da ilha, recebem menos investimento por parte do Governo, ficando penalizados especialmente ao nível do turismo, emprego, comércio, lazer e cultura.

No entanto assumem potencial de desenvolvimento, nomeadamente nos desportos náuticos e na agricultura.







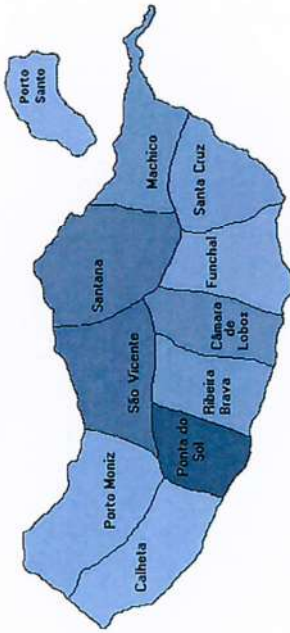




**AVALIAÇÃO DA REALIDADE SOCIAL,  
CULTURAL E ECONOMICA  
DOS MUNICÍPIOS DA MADEIRA**

JANEIRO 2019

<b>FICHA TÉCNICA</b>	<b>3</b>
<b>SUMÁRIO EXECUTIVO</b>	<b>4</b>
<b>A VIDA DOS MADEIRENSES</b>	<b>10</b>
<b>A CASA DOS MADEIRENSES</b>	<b>24</b>
<b>A FAMÍLIA DOS MADEIRENSES</b>	<b>34</b>
<b>HÁBITOS CULTURAIS</b>	<b>104</b>
<b>HÁBITOS MEDIA</b>	<b>115</b>
<b>SOCIEDADE</b>	<b>150</b>
<b>AVALIAÇÃO DOS MUNICÍPIOS</b>	<b>173</b>
<b>GOVERNO REGIONAL</b>	<b>188</b>
<b>CARATERIZAÇÃO</b>	<b>196</b>
<b>ANEXOS</b>	<b>199</b>



Foram inquiridos indivíduos residentes nos 11 concelhos da Madeira, de ambos os sexos e com 15 ou mais anos.



## METODOLOGIA

Estudo quantitativo com recurso a entrevistas pessoais, através do sistema TAPI – Tablet Assisted Personal Interview.

Foi utilizada uma amostragem mista, estratificada por freguesia, género e idade.

O trabalho de campo decorreu entre os dias 20 de novembro 14 de dezembro de 2018.

**4605**  
**ENTREVISTAS**

erro amostral 1,47%

Amostra aleatória e estratificada (freguesia, sexo, idade). A amostra recolhida tem a seguinte distribuição por concelho:

Calheta	300
Câmara de Lobos	600
Funchal	1000
Machico	300
Ponta do Sol	300
Porto Moniz	300
Porto Santo	300
Ribeira Brava	300
Santa Cruz	600
Santana	305
São Vicente	300
<b>Total</b>	<b>4605</b>

# SUMÁRIO EXECUTIVO



**PRINCIPAIS RESULTADOS**

Maioria dos Madeirenses não percebem qualquer melhoria na qualidade de vida comparativamente com um ano atrás

As tarefas que os Madeirenses sentem mais dificuldade de concretizar são aceder a trabalho remunerado (quer esporádico, quer regular), obter bolsas de estudo, o acesso à Universidade, manter/ ter uma casa onde morar e aceder a transportes para fora da ilha. Como tal, o acesso a um trabalho remunerado (26%) e manter/ ter uma casa onde morar (21%) são as tarefas que consideram mais urgentes de concretizar.

Aproximadamente metade dos madeirenses mora em casa própria, (53%), com 2 ou 3 quartos (79%). A maioria (67%) possui automóvel.

Metade dos Madeirenses entrevistados são casados ou vivem em união de facto (50%) e têm filhos (48%), em média, têm 2 filhos. Pertencem a famílias constituídas, em média, por 3 pessoas (58% dos agregados têm até 3 pessoas).

Relativamente aos filhos, 2 em cada 3 pais considera que os filhos devem terminar os estudos após a universidade, verificando-se ainda que não opinam nas escolhas profissionais dos filhos.



**PRINCIPAIS RESULTADOS**

A maioria possui familiares com quem se relaciona regularmente noutros municípios (70%), no Continente (47%) e noutros países (67%) sobretudo em Inglaterra, França e Venezuela.

Na maioria dos lares ninguém se dedica nem à agricultura nem à pecuária (81%). Entre os que se dedicam a estas atividades a produção é na maioria dos casos pequena/ muito pequena e para alimentar a família.

Cerca de 16% consideram que os apoios à agricultura e criação de animais têm vindo a piorar, sobretudo porque não há dinheiro para apoios / subsídios

Apenas 5% dos agregados tem membros que se dedicam ao ensino mas de uma forma geral 17% considera que as condições salariais e de carreira dos professores têm vindo a piorar sobretudo devido aos salários baixos e ao congelamento das carreiras

Em 12% dos agregados existem funcionários públicos e no geral 13% considera que as condições salariais e de carreira dos funcionários públicos piorou, também devido aos salários baixos e ao congelamento das carreiras



**JPP**

## **SUMÁRIO EXECUTIVO**

---

### **PRINCIPAIS RESULTADOS**

Entre as várias atividades sugeridas os Madeirenses preferem ir à praia (59%), assistir a eventos desportivos (53%), ir ao cinema (53%) e praticar desporto (50%), sendo esta última a atividade que fazem com maior frequência (36% fazem várias vezes por semana)

Cristiano Ronaldo surge como a figura, quer nacional quer internacional, que os Madeirenses mais idolatram.

Em caso de problemas sérios, os madeirenses recorreriam em primeiro lugar a um familiar ou amigo, em segundo lugar ao Presidente da Câmara ou da Junta e só em terceiro lugar a alguém relacionado com a igreja. Professores, médicos e soldados são as instituições em que os madeirenses têm mais confiança.

Os três principais problemas dos madeirenses são a saúde, o desemprego e a pobreza.

97% dos madeirenses afirmam ver televisão, mais de metade vê televisão mais de duas horas por dia, sendo a TVI o canal mais visto todos os dias. Cerca de metade (47%) ouve até 2 horas de rádio por dia. A RFM é a rádio mais ouvida pelos madeirenses. 31% dos madeirenses não lê revistas ou jornais. O DN é o jornal lido com mais regularidade.



## PRINCIPAIS RESULTADOS

Os Madeirenses estão, em média, razoavelmente satisfeitos com o seu concelho, com destaque para os recenseados no concelho da Calheta. Os recenseados nos concelhos do Funchal, Santana e Porto Santos atribuem avaliação média mais baixa.

Para a avaliação do trabalho realizado pela Câmara Municipal foi solicitada a comparação de vários indicadores com o mandato anterior que se dividem em 5 temas: cultura e lazer, economia, serviços prestados, apoios prestados e transporte e acessibilidades.

Na cultura e lazer e Transportes e acessibilidades a avaliação dos vários indicadores mostra que a maioria dos entrevistados não viu evolução entre este e o mandato anterior, verificando-se que é no concelho de Ponta do Sol que os entrevistados apontam maior retrocesso.

Na economia, há também a perceção que não houve diferenças entre os mandatos, contudo é no Concelho de Porto Santo que a avaliação dos indicadores mostra uma maior perceção de retrocesso.

Quanto aos serviços e apoios prestados, a maioria dos eleitores consideram que não houve mudanças entre os dois mandatos, contudo é nos concelhos de Ponta do Sol e de Porto Santo que mais eleitores referem que o trabalho da Câmara piorou.





**JPP**

## **SUMÁRIO EXECUTIVO**

---

### **PRINCIPAIS RESULTADOS**

Desemprego, falta de saúde e instabilidade financeira são os problemas que mais prejudicam a vida dos madeirenses, sendo a criação de postos de trabalho (sobretudo em Porto Moniz e Santana) e mais apoios sociais ( com destaque para o Machico) as principais sugestões para melhorar os concelhos

Criação de postos de trabalho e mais apoios sociais voltam a ser as principais sugestões de atuação do Governo Regional da Madeira para melhorar a vida dos Madeirenses



JPP




# A VIDA DOS MADEIRENSES



**JPP**

## PERCEÇÃO SOBRE A QUALIDADE DE VIDA

Maioria dos Madeirenses consideram que a sua vida está melhor ou igual que há um ano atrás



### NOTA TÉCNICA:

Para a construção deste saldo, calculou-se a diferença entre a percentagem de avaliações positivas (Muito Melhor/Melhor) pelas negativas (Muito Pior/Pior) e ignoraram-se as respostas neutras (Igual).

Q1 - Comparando hoje a sua vida com a vida de há um ano atrás, diria que a sua vida hoje está...? (%)



## JPP PERCEÇÃO SOBRE A QUALIDADE DE VIDA

PERCEÇÃO	Global Base:4605	Masculino Base:2125	Feminino Base:2480	15-24 anos Base:730	25-34 anos Base:735	35-44 anos Base:830	45-54 anos Base:830	55-64 anos Base:610	≥65 anos Base:870	A/B Base:220	C1 Base:395	C2 Base:1770	D Base:2220
Muito Pior	2	1	2	---	2	---	3	1	3	---	---	2	2
Pior	23	17	27	5	15	21	32	24	36	---	20	21	26
Igual	53	57	49	56	51	56	47	59	52	80	54	49	54
Melhor	22	24	20	34	32	22	17	16	10	20	27	25	18
Muito Melhor	1	1	2	5	1	2	1	---	---	---	---	3	1
Média	3,0	3,1	2,9	3,4	3,1	3,0	2,8	2,9	2,7	3,2	3,1	3,1	2,9

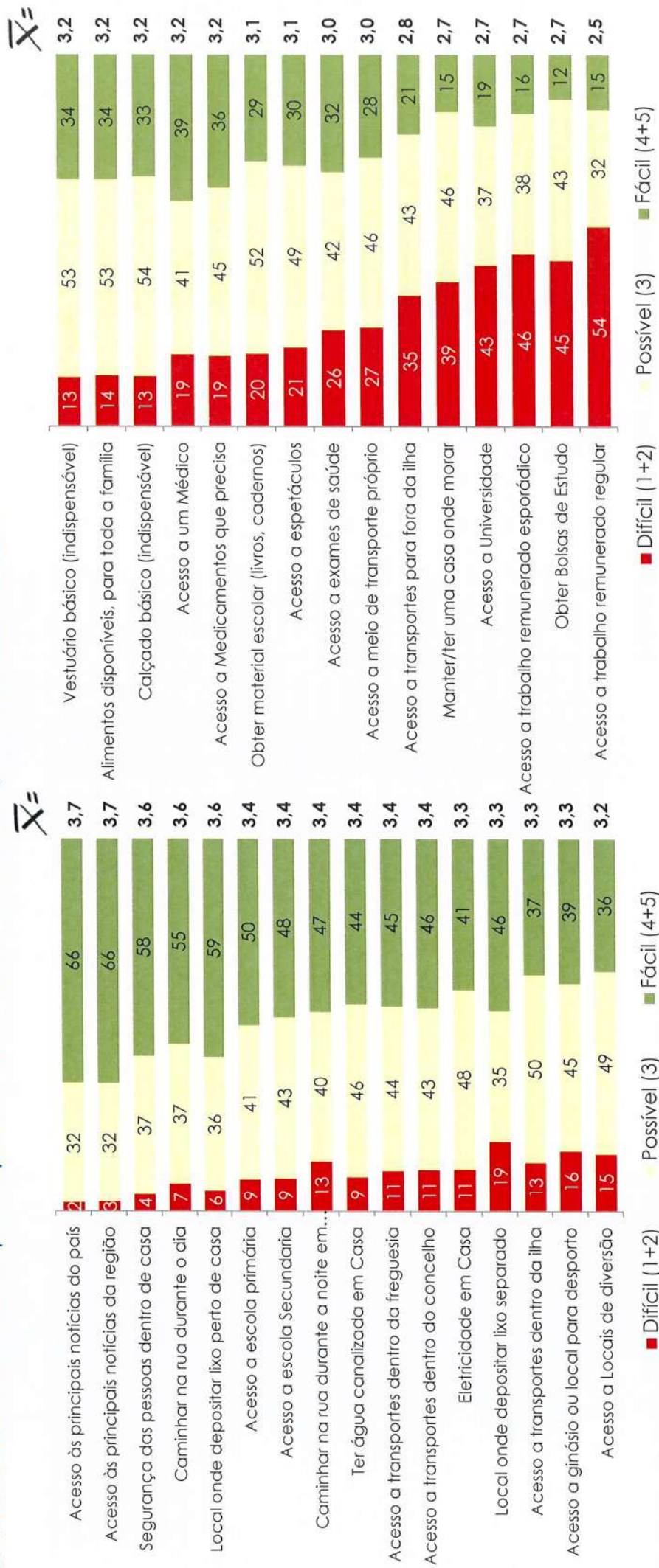
PERCEÇÃO	Global Base:4605	Calheta Base:300	C. Lobos Base:600	Funchal Base:1000	Machico Base:300	Ponta do Sol Base:300	Porto Moniz Base:300	Porto Santo Base:300	Ribeira Brava Base:300	Santa Cruz Base:600	Santana Base:305	S. Vicente Base:300
Muito Pior	2	2	---	3	---	---	1	1	2	1	---	2
Pior	23	35	20	22	20	18	17	17	23	23	31	22
Igual	53	46	48	55	53	55	57	62	59	50	57	58
Melhor	22	17	29	20	20	27	22	18	17	25	9	11
Muito Melhor	1	---	3	---	7	---	3	2	---	1	3	7
Média	3,0	2,8	3,1	2,9	3,1	3,1	3,1	3,0	2,9	3,0	2,8	3,0

Q1 - Comparando hoje a sua vida com a vida de há um ano atrás, diria que a sua vida hoje está...? (%)



# JPP TAREFAS

Acesso a trabalho remunerado, esporádico ou regular, obtenção de bolsas de estudo e acesso à Universidade entre as principais dificuldades sentidas pelos Madeirenses.



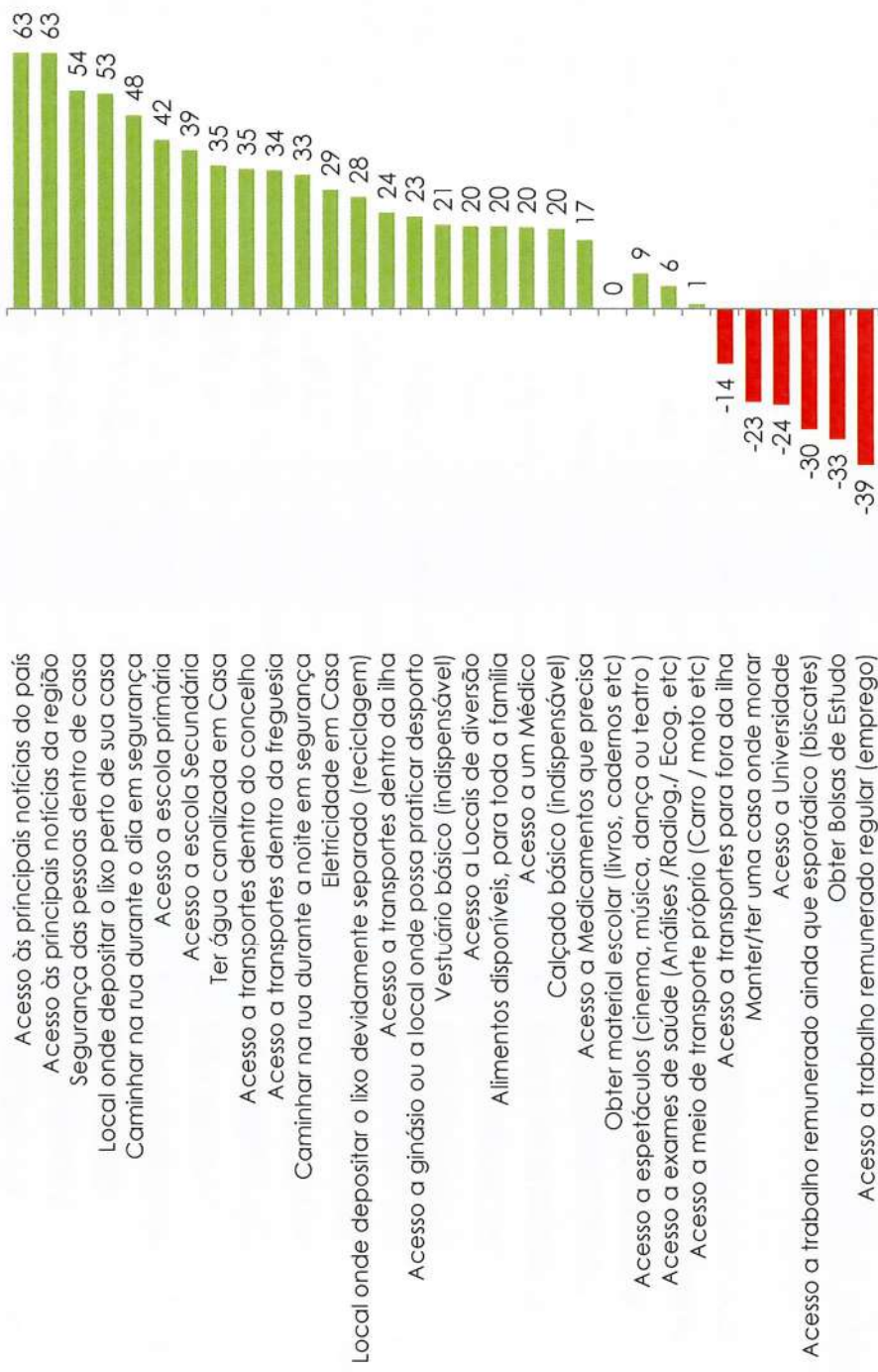
Q2 - Para cada uma destas tarefas, gostaria que me dissesse se para si a realização de cada tarefa é: (%)

Universo: Residentes nos Municípios das Ilhas da Madeira e Porto Santo  
Amostra : 4605 inquiridos



O Ensino Superior é também uma dificuldade

**AVALIAÇÃO DE INDICADORES – SALDO\***



**NOTA TÉCNICA:**

Para a construção deste saldo, calculou-se a diferença entre a percentagem de avaliações positivas (Melhorou muito/melhorou) pelas negativas (Piorou muito/piorou) e ignoraram-se as respostas neutras (manteve-se semelhante ao mandato anterior).

Q2 - Para cada uma destas tarefas, gostaria que me dissesse se para si a realização de cada tarefa é: (%)



<b>GRAU DE DIFICULDADE MÉDIO</b>	<b>Global</b> Base:4605	<b>Masculino</b> Base:2125	<b>Feminino</b> Base:2480	<b>15-24 anos</b> Base:730	<b>25-34 anos</b> Base:735	<b>35-44 anos</b> Base:830	<b>45-54 anos</b> Base:830	<b>55-64 anos</b> Base:610	<b>≥65 anos</b> Base:870	<b>A/B</b> Base:220	<b>C1</b> Base:395	<b>C2</b> Base:1770	<b>D</b> Base:2220
Acesso às principais notícias do país	3,7	3,8	3,7	3,9	3,6	3,6	3,8	3,7	3,8	3,8	3,8	3,8	3,7
Acesso às principais notícias da região	3,7	3,8	3,7	3,8	3,7	3,6	3,9	3,6	3,8	3,8	3,8	3,8	3,7
Segurança das pessoas dentro de casa	3,6	3,7	3,6	3,9	3,8	3,5	3,6	3,5	3,5	3,9	3,9	3,8	3,5
Caminhar na rua durante o dia em segurança	3,6	3,7	3,5	3,9	3,7	3,5	3,5	3,4	3,5	3,7	3,7	3,7	3,4
Local onde depositar o lixo perto de sua casa	3,6	3,6	3,5	3,6	3,6	3,5	3,6	3,6	3,5	3,7	3,6	3,6	3,5
Acesso a escola primária	3,4	3,5	3,4	3,6	3,5	3,4	3,4	3,3	3,3	3,5	3,5	3,5	3,3
Acesso a escola Secundária	3,4	3,5	3,4	3,7	3,4	3,4	3,4	3,3	3,3	3,6	3,5	3,5	3,3
Caminhar na rua durante a noite em segurança	3,4	3,6	3,3	3,5	3,5	3,4	3,4	3,3	3,3	3,6	3,6	3,5	3,3
Ter água canalizada em Casa	3,4	3,4	3,4	3,5	3,5	3,3	3,3	3,3	3,3	3,6	3,5	3,4	3,3
Acesso a transportes dentro da freguesia	3,4	3,4	3,4	3,6	3,3	3,2	3,4	3,4	3,4	3,4	3,4	3,4	3,3
Acesso a transportes dentro do concelho	3,4	3,4	3,4	3,6	3,3	3,2	3,4	3,4	3,5	3,5	3,5	3,5	3,3

Q2 - Para cada uma destas tarefas, gostaria que me dissesse se para si a realização de cada tarefa é: (%)



<b>GRAU DE DIFICULDADE MÉDIO</b>	<b>Global</b> Base:4605	<b>Masculino</b> Base:2125	<b>Feminino</b> Base:2480	<b>15-24 anos</b> Base:730	<b>25-34 anos</b> Base:735	<b>35-44 anos</b> Base:830	<b>45-54 anos</b> Base:830	<b>55-64 anos</b> Base:610	<b>≥65 anos</b> Base:870	<b>A/B</b> Base:220	<b>C1</b> Base:395	<b>C2</b> Base:1770	<b>D</b> Base:2220
Eletricidade em Casa	3,3	3,3	3,3	3,5	3,4	3,3	3,2	3,2	3,2	3,5	3,5	3,4	3,2
Local onde depositar o lixo devidamente separado (reciclagem)	3,3	3,4	3,2	3,1	3,2	3,2	3,4	3,4	3,4	3,4	3,3	3,3	3,3
Acesso a transportes dentro da ilha	3,3	3,3	3,2	3,4	3,2	3,2	3,2	3,3	3,3	3,2	3,2	3,3	3,2
Acesso a ginásio ou a local onde possa praticar desporto	3,3	3,4	3,2	3,4	3,3	3,2	3,2	3,3	3,3	3,4	3,5	3,2	3,2
Acesso a Locais de diversão	3,2	3,3	3,1	3,3	3,3	3,1	3,3	3,2	3,2	3,3	3,3	3,3	3,2
Vestuário básico (indispensável)	3,2	3,3	3,2	3,6	3,2	3,2	3,1	3,1	3,1	3,4	3,4	3,3	3,1
Alimentos disponíveis, para toda a família	3,2	3,3	3,2	3,5	3,3	3,2	3,2	3,1	2,9	3,5	3,4	3,3	3,1
Calçado básico (indispensável)	3,2	3,3	3,2	3,6	3,2	3,2	3,1	3,1	3,1	3,4	3,4	3,3	3,1
Acesso a um Médico	3,2	3,2	3,2	3,6	3,1	3,1	3,1	3,2	3,2	3,2	3,4	3,3	3,1
Acesso a Medicamentos que precisa	3,2	3,2	3,1	3,5	3,3	3,1	3,1	3,1	3,1	3,5	3,5	3,2	3,0

Q2 - Para cada uma destas tarefas, gostaria que me dissesse se para si a realização de cada tarefa é (%):





<b>GRAU DE DIFICULDADE MÉDIO</b>	<b>Global</b> Base:4605	<b>Masculino</b> Base:2125	<b>Feminino</b> Base:2480	<b>15-24 anos</b> Base:730	<b>25-34 anos</b> Base:735	<b>35-44 anos</b> Base:830	<b>45-54 anos</b> Base:830	<b>55-64 anos</b> Base:610	<b>≥65 anos</b> Base:870	<b>A/B</b> Base:220	<b>C1</b> Base:395	<b>C2</b> Base:1770	<b>D</b> Base:2220
Obter material escolar (livros, cadernos etc)	3,1	3,1	3,1	3,4	3,1	3,0	2,9	3,1	3,1	3,3	3,3	3,1	3,1
Acesso a espetáculos (cinema, música, dança ou teatro )	3,1	3,1	3,0	3,3	3,0	3,0	3,0	3,2	3,1	3,2	3,2	3,1	3,0
Acesso a exames de saúde	3,0	3,1	3,0	3,3	2,9	3,0	3,0	3,0	3,0	3,2	3,2	3,1	2,9
Acesso a meio de transporte próprio (Carro / moto etc)	3,0	3,1	2,9	3,2	3,1	3,0	3,0	2,8	3,0	3,3	3,3	3,0	2,9
Acesso a transportes para fora da ilha	2,8	2,9	2,8	3,1	2,7	2,8	2,7	2,8	3,0	2,9	2,6	2,8	2,9
Manter/ter uma casa onde morar	2,7	2,8	2,7	3,0	2,7	2,8	2,6	2,8	2,7	2,9	2,8	2,7	2,7
Acesso a Universidade	2,7	2,7	2,7	3,0	2,8	2,6	2,5	2,6	2,9	3,0	3,0	2,7	2,7
Acesso a trabalho remunerado ainda que esporádico (biscates)	2,7	2,8	2,6	2,8	2,6	2,8	2,6	2,7	2,7	2,7	2,8	2,7	2,6
Obter Bolsas de Estudo	2,7	2,7	2,6	2,8	2,6	2,6	2,5	2,6	2,9	2,7	2,8	2,6	2,6
Acesso a trabalho remunerado regular (emprego)	2,5	2,6	2,4	2,7	2,5	2,6	2,5	2,4	2,5	2,6	2,7	2,5	2,5

Q2 - Para cada uma destas tarefas, gostaria que me dissesse se para si a realização de cada tarefa é: (%)



<b>GRAU DE DIFICULDADE MÉDIO</b>	<b>Global</b> Base:4605	<b>Calheta</b> Base:300	<b>C. Lobos</b> Base:600	<b>Funchal</b> Base:1000	<b>Machico</b> Base:300	<b>Ponta do Sol</b> Base:300	<b>Porto Moniz</b> Base:300	<b>Porto Santo</b> Base:300	<b>Ribeira Brava</b> Base:300	<b>Santa Cruz</b> Base:600	<b>Santana</b> Base:305	<b>S. Vicente</b> Base:300
Acesso às principais notícias do país	3,7	4,7	3,6	3,8	3,7	3,5	3,7	3,9	3,4	3,7	3,5	3,6
Acesso às principais notícias da região	3,7	4,7	3,6	3,8	3,7	3,5	3,7	3,9	3,4	3,7	3,5	3,6
Segurança das pessoas dentro de casa	3,6	4,1	3,6	3,7	3,7	3,7	3,7	4,3	3,3	3,6	3,4	3,8
Caminhar na rua durante o dia em segurança	3,6	4,4	3,5	3,5	3,6	3,7	3,7	4,2	3,4	3,5	3,3	3,7
Local onde depositar o lixo perto de sua casa	3,6	3,6	3,5	3,7	3,5	3,5	3,6	3,7	3,1	3,5	3,4	3,5
Acesso a escola primária	3,4	4,0	3,5	3,4	3,6	3,4	3,3	3,7	3,1	3,3	3,4	3,5
Acesso a escola Secundária	3,4	3,9	3,4	3,4	3,6	3,4	3,3	3,6	3,1	3,4	3,3	3,4
Caminhar na rua durante a noite em segurança	3,4	4,2	3,3	3,3	3,4	3,6	3,6	4,2	3,3	3,3	3,2	3,7
Ter água canalizada em Casa	3,4	3,5	3,3	3,5	3,2	3,1	3,4	3,7	3,0	3,4	3,2	3,3
Acesso a transportes dentro da freguesia	3,4	3,5	3,3	3,5	3,5	3,1	3,2	3,1	2,9	3,3	3,1	3,0
Acesso a transportes dentro do concelho	3,4	3,5	3,3	3,5	3,5	3,1	3,3	3,1	3,0	3,3	3,2	3,1

Q2 - Para cada uma destas tarefas, gostaria que me dissesse se para si a realização de cada tarefa é: (%)



<b>GRAU DE DIFICULDADE MÉDIO</b>	<b>Global</b> Base:4605	<b>Calheita</b> Base:300	<b>C. Lobos</b> Base:600	<b>Funchal</b> Base:1000	<b>Machico</b> Base:300	<b>Ponta do Sol</b> Base:300	<b>Porto Moniz</b> Base:300	<b>Porto Santo</b> Base:300	<b>Ribeira Brava</b> Base:300	<b>Santa Cruz</b> Base:600	<b>Santana</b> Base:305	<b>S. Vicente</b> Base:300
Eletricidade em Casa	3,3	3,3	3,3	3,5	3,2	3,0	3,2	3,7	2,8	3,2	3,2	3,1
Local onde depositar o lixo devidamente separado (reciclagem)	3,3	3,2	3,2	3,4	3,0	3,4	3,5	3,5	2,9	3,3	3,0	3,0
Acesso a transportes dentro da ilha	3,3	3,1	3,2	3,4	3,2	3,1	3,3	3,1	3,0	3,3	3,1	3,0
Acesso a ginásio ou a local onde possa praticar desporto	3,3	3,9	3,2	3,4	3,1	3,1	3,0	3,5	3,1	3,1	3,1	3,0
Acesso a Locais de diversão	3,2	3,7	3,1	3,4	3,0	3,0	2,8	3,0	2,9	3,1	2,7	2,7
Vestuário básico (indispensável)	3,2	3,2	3,3	3,3	3,3	3,0	3,2	3,5	3,0	3,2	3,0	3,1
Alimentos disponíveis, para toda a família	3,2	3,2	3,2	3,3	3,2	3,1	3,1	3,5	3,0	3,2	3,0	3,2
Calçado básico (indispensável)	3,2	3,2	3,3	3,2	3,3	3,0	3,2	3,5	3,0	3,2	3,0	3,1
Acesso a um Médico	3,2	3,7	3,3	3,2	3,1	3,3	3,2	2,7	2,9	3,2	3,1	3,5
Acesso a Medicamentos que precisa	3,2	3,4	3,2	3,2	3,3	3,3	3,3	3,3	3,0	3,1	3,1	3,3

Q2 - Para cada uma destas tarefas, gostaria que me dissesse se para si a realização de cada tarefa é: (%)




<b>GRAU DE DIFICULDADE MÉDIO</b>	<b>Global</b> Base:4605	<b>Calheta</b> Base:300	<b>C. Lobos</b> Base:600	<b>Funchal</b> Base:1000	<b>Machico</b> Base:300	<b>Ponta do Sol</b> Base:300	<b>Porto Moniz</b> Base:300	<b>Porto Santo</b> Base:300	<b>Ribeira Brava</b> Base:300	<b>Santa Cruz</b> Base:600	<b>Santana</b> Base:305	<b>S. Vicente</b> Base:300
Obter material escolar (livros, cadernos etc)	3,1	3,8	3,2	3,1	3,0	3,2	3,2	3,1	3,0	3,1	3,1	3,1
Acesso a espetáculos (cinema, música, dança ou teatro )	3,1	3,6	3,1	3,3	2,8	3,1	2,9	2,6	2,8	3,0	2,6	2,7
Acesso a exames de saúde	3,0	3,6	3,1	3,0	3,1	3,4	3,0	2,4	2,8	3,0	2,9	3,2
Acesso a meio de transporte próprio (Carro / moto etc)	3,0	3,4	3,1	3,0	3,2	3,0	2,9	3,4	2,8	2,9	2,9	3,0
Acesso a transportes para fora da ilha	2,8	3,1	2,9	2,8	2,9	3,0	2,9	2,5	2,9	2,8	2,7	2,9
Manter/ter uma casa onde morar	2,7	2,8	2,8	2,8	2,5	2,8	2,6	2,5	2,6	2,7	2,7	2,6
Acesso a Universidade	2,7	2,9	2,7	2,9	2,6	2,9	2,7	2,2	2,5	2,7	2,4	2,5
Acesso a trabalho remunerado ainda que esporádico (biscates)	2,7	2,5	2,7	2,7	2,8	2,9	2,6	2,7	2,7	2,6	2,4	2,6
Obter Bolsas de Estudo	2,7	2,2	2,7	2,7	2,5	2,8	2,9	2,4	2,7	2,7	2,5	2,6
Acesso a trabalho remunerado regular (emprego)	2,5	2,6	2,6	2,6	2,6	2,9	2,4	2,4	2,6	2,5	2,1	2,3

Q2 - Para cada uma destas tarefas, gostaria que me dissesse se para si a realização de cada tarefa é: (%)



## JPP TAREFAS

Sendo uma das principais preocupações, os Madeirenses gostariam de ter maior facilidade de acesso a trabalho regular



**GOSTARIA  
QUE FOSSE  
MAIS  
FÁCIL**



<b>GOSTARIA QUE FOSSE MAIS FÁCIL</b>	<b>Global</b> Base:4605	<b>Masculino</b> Base:2125	<b>Feminino</b> Base:2480	<b>15-24 anos</b> Base:730	<b>25-34 anos</b> Base:735	<b>35-44 anos</b> Base:830	<b>45-54 anos</b> Base:830	<b>55-64 anos</b> Base:610	<b>≥65 anos</b> Base:870	<b>A/B</b> Base:220	<b>C1</b> Base:395	<b>C2</b> Base:1770	<b>D</b> Base:2220
Acesso a trabalho remunerado regular (emprego)	26	24	27	24	35	29	22	32	15	23	21	25	29
Manter/ter uma casa onde morar	21	20	22	9	23	20	20	19	33	12	17	21	23
Acesso a exames de saúde (Análises /Radiog./ Ecog, etc)	6	6	6	6	4	4	8	7	8	7	9	5	6
Acesso à Universidade	6	8	4	4	4	9	6	7	4	10	9	6	4
Acesso a um Médico	6	6	5	2	8	4	8	3	8	5	10	5	6
Obter Bolsas de Estudo	5	5	6	11	3	4	7	6	---	13	7	6	3
Local onde depositar o lixo devidamente separado (reciclagem)	4	4	5	7	2	6	4	3	3	3	8	6	3
Acesso a transportes para fora da ilha	4	7	2	5	5	6	3	4	2	18	9	5	1



<b>GOSTARIA QUE FOSSE MAIS FÁCIL</b>	<b>Global</b> Base:4605	<b>Calheta</b> Base:300	<b>C. Lobos</b> Base:600	<b>Funchal</b> Base:1000	<b>Machico</b> Base:300	<b>Ponta do Sol</b> Base:300	<b>Porto Moniz</b> Base:300	<b>Porto Santo</b> Base:300	<b>Ribeira Brava</b> Base:300	<b>Santa Cruz</b> Base:600	<b>Santana</b> Base:305	<b>S. Vicente</b> Base:300
Acesso a trabalho remunerado regular (emprego)	26	35	28	22	26	9	31	15	28	29	52	38
Manter/ter uma casa onde morar	21	27	23	21	27	41	11	7	19	19	12	18
Acesso a exames de saúde (Análises /Radiog./ Ecog. etc)	6	3	5	7	2	3	9	23	2	6	11	6
Acesso à Universidade	6	2	7	5	5	9	8	1	9	6	9	12
Acesso a um Médico	6	2	4	4	7	2	11	21	11	8	2	---
Obter Bolsas de Estudo	5	2	3	6	10	6	5	9	3	2	2	2
Local onde depositar o lixo devidamente separado (reciclagem)	4	8	6	4	7	2	---	---	6	4	2	2
Acesso a transportes para fora da ilha	4	5	3	4	1	---	---	9	---	10	---	6

Q3 - Qual é a tarefa que gostaria que mais depressa passasse a ser fácil de realizar? (%)



JPP



# A CASA DOS MADEIRENSES





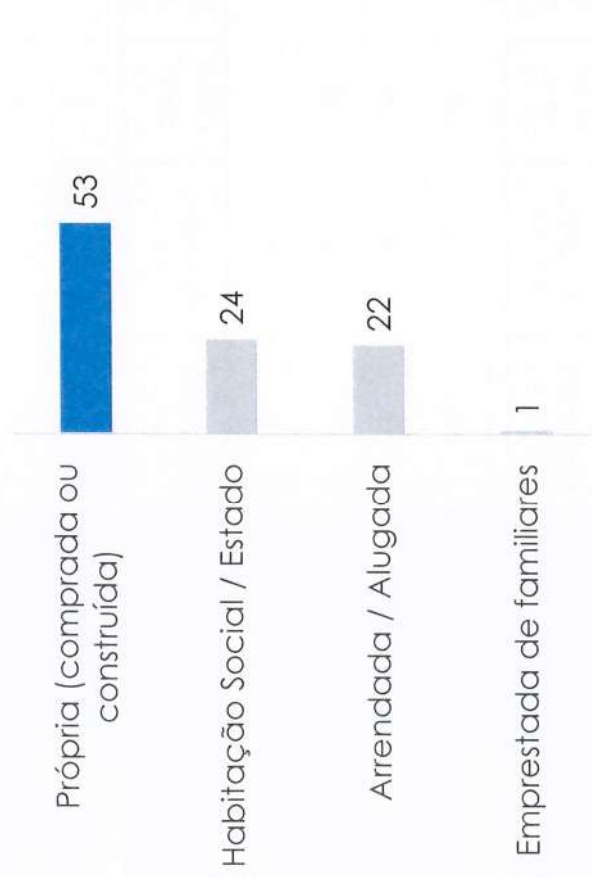
**JPP**

## CASA DOS MADEIRENSES

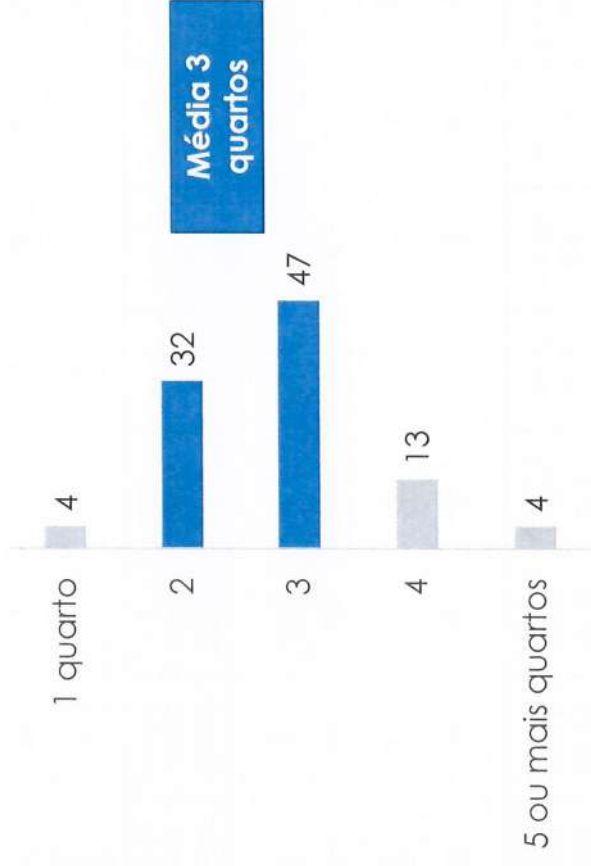


Maioria vive em casa própria, com 2 ou 3 quartos.

### MODELO DE POSSE



### NÚMERO DE QUARTOS



Q5 - Dos seguintes modelos de posse, em qual se insere a sua casa?  
Q6 - Quantos quartos possui a sua casa...? (%)



<b>MODELO DE POSSE</b>	<b>Global</b> Base:4605	<b>Masculino</b> Base:2125	<b>Feminino</b> Base:2480	<b>15-24</b> anos Base:730	<b>25-34</b> anos Base:735	<b>35-44</b> anos Base:830	<b>45-54</b> anos Base:830	<b>55-64</b> anos Base:610	<b>≥65</b> anos Base:870	<b>A/B</b> Base:220	<b>C1</b> Base:395	<b>C2</b> Base:1770	<b>D</b> Base:2220
Própria (comprada ou construída)	53	55	51	51	48	52	54	57	57	70	75	57	44
Habituação Social / Estado	24	22	25	24	30	21	27	21	20	11	7	19	32
Arrendada / Alugada	22	22	23	25	20	26	18	22	23	19	17	23	23
Emprestada de familiares	1	1	1	---	2	1	2	---	---	---	1	1	1

<b>Nº DE QUARTOS</b>	<b>Global</b> Base:4605	<b>Masculino</b> Base:2125	<b>Feminino</b> Base:2480	<b>15-24</b> anos Base:730	<b>25-34</b> anos Base:735	<b>35-44</b> anos Base:830	<b>45-54</b> anos Base:830	<b>55-64</b> anos Base:610	<b>≥65</b> anos Base:870	<b>A/B</b> Base:220	<b>C1</b> Base:395	<b>C2</b> Base:1770	<b>D</b> Base:2220
1 quarto	4	3	5	2	5	5	3	2	7	6	6	3	5
2	32	33	30	26	36	37	35	22	31	22	24	34	33
3	47	45	48	54	42	46	44	55	43	60	56	46	45
4	13	14	12	14	14	11	14	14	12	7	12	14	13
5 ou mais quartos	4	5	4	3	4	1	4	7	7	4	2	4	5

Q5 - Dos seguintes modelos de posse, em qual se insere a sua casa? Q6 - Quantos quartos possui a sua casa...? (%)

**JPP****CASA DOS MADEIRENSES**

<b>MODELO DE POSSE</b>	<b>Global</b> Base:4605	<b>Calheta</b> Base:300	<b>C. Lobos</b> Base:600	<b>Funchal</b> Base:1000	<b>Machico</b> Base:300	<b>Ponta do Sol</b> Base:300	<b>Porto Moniz</b> Base:300	<b>Porto Santo</b> Base:300	<b>Ribeira Brava</b> Base:300	<b>Santa Cruz</b> Base:600	<b>Santana</b> Base:305	<b>S. Vicente</b> Base:300
Própria (comprada ou construída)	53	79	47	31	75	94	81	81	89	63	85	84
Habituação Social / Estado	24	6	30	31	16	---	7	7	6	27	9	7
Arrendada / Alugada	22	14	22	37	6	3	11	12	4	10	5	7
Emprestada de familiares	1	1	---	1	2	3	1	---	1	1	2	3

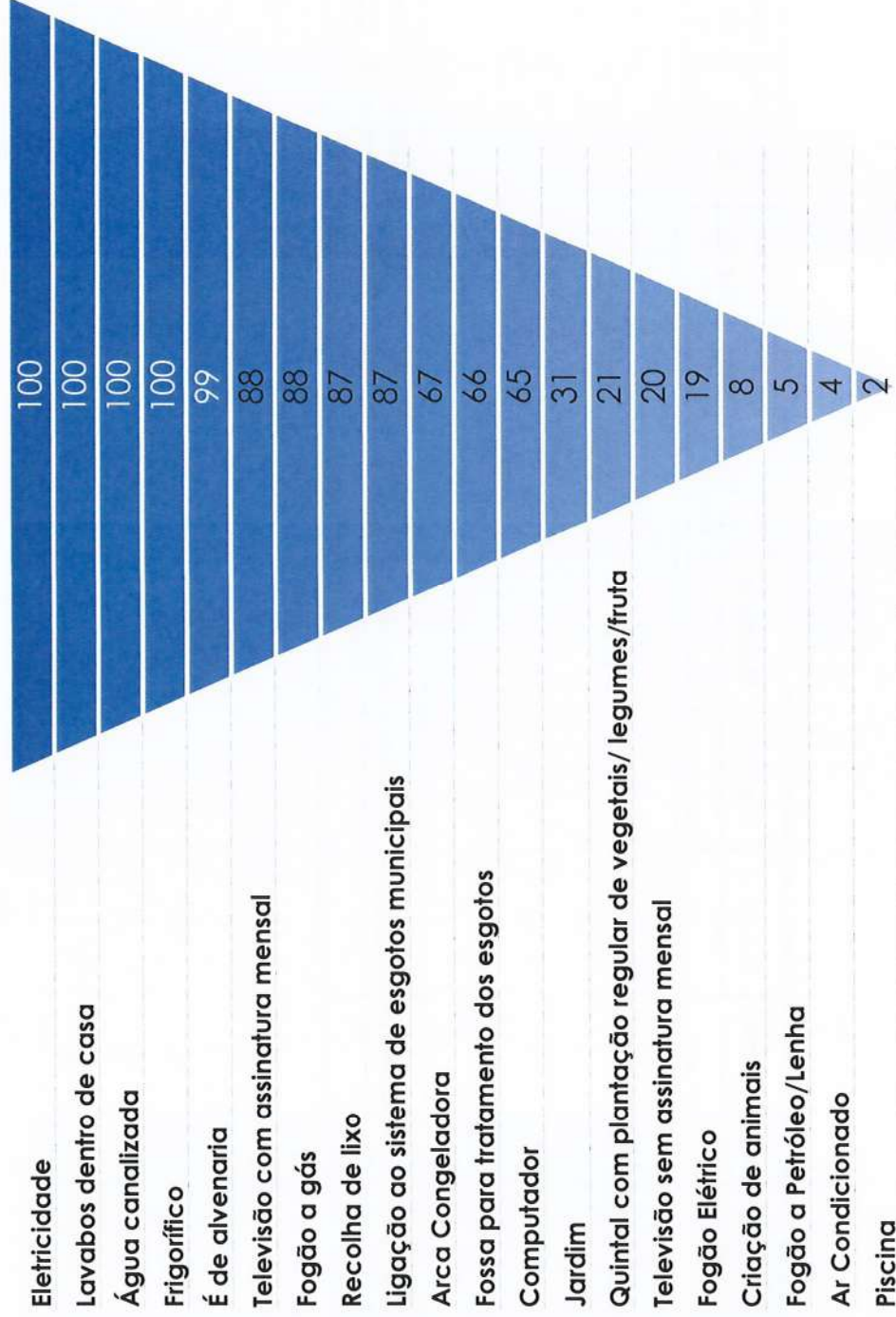
<b>Nº DE QUARTOS</b>	<b>Global</b> Base:4605	<b>Calheta</b> Base:300	<b>C. Lobos</b> Base:600	<b>Funchal</b> Base:1000	<b>Machico</b> Base:300	<b>Ponta do Sol</b> Base:300	<b>Porto Moniz</b> Base:300	<b>Porto Santo</b> Base:300	<b>Ribeira Brava</b> Base:300	<b>Santa Cruz</b> Base:600	<b>Santana</b> Base:305	<b>S. Vicente</b> Base:300
1 quarto	4	12	4	3	4	3	3	2	3	6	5	4
2	32	14	25	34	29	22	24	21	31	47	21	17
3	47	50	42	50	50	50	46	54	45	36	61	48
4	13	18	26	9	14	18	19	17	11	9	11	25
5 ou mais quartos	4	6	3	4	3	6	8	7	10	2	3	7

Q5 - Dos seguintes modelos de posse, em qual se insere a sua casa? Q6 - Quantos quartos possui a sua casa...? (%)



## JPP EQUIPAMENTOS

Grande parte dos equipamentos essenciais estão presentes na casa dos Madeirenses.



Universo: Residentes nos Municípios das Ilhas da Madeira e Porto Santo  
Amostra : 4605 inquéritos



## JPP EQUIPAMENTOS

<b>EQUIPAMENTOS</b>	<b>Global</b> Base:4605	<b>Masculino</b> Base:2125	<b>Feminino</b> Base:2480	<b>15-24</b> anos Base:730	<b>25-34</b> anos Base:735	<b>35-44</b> anos Base:830	<b>45-54</b> anos Base:830	<b>55-64</b> anos Base:610	<b>≥65</b> anos Base:870	<b>A/B</b> Base:220	<b>C1</b> Base:395	<b>C2</b> Base:1770	<b>D</b> Base:2220
Eletricidade	100	100	100	100	100	100	100	100	100	100	100	100	100
Lavabos dentro de casa	100	100	100	100	100	100	100	100	100	100	100	100	100
Água canalizada	100	100	100	99	100	100	100	100	100	100	99	100	100
Frigorífico	100	100	100	100	100	100	100	100	99	100	100	100	100
É de alvenaria	99	100	99	100	100	99	100	99	98	100	100	99	100
Televisão com assinatura mensal	88	87	89	93	91	91	88	86	80	96	97	94	81
Fogão a gás	88	88	88	87	85	81	87	97	95	85	88	85	91
Recolha de lixo	87	90	85	86	91	89	87	88	83	78	87	89	87
Ligação ao sistema de esgotos municipais	87	87	87	89	89	87	89	82	85	81	81	88	87
Arca Congeladora	67	68	65	69	68	64	64	67	70	71	63	65	68
Fossa para tratamento dos esgotos	66	62	69	57	67	66	66	62	76	55	71	58	73
Computador	65	66	63	89	76	73	62	59	31	87	90	74	49
Jardim	31	32	30	34	28	31	29	29	35	29	38	33	29
Quintal com plantação regular de vegetais/ legumes/fruta	21	21	21	27	15	17	18	23	26	20	27	19	22
Televisão sem assinatura mensal	20	22	19	14	18	17	25	22	25	8	19	19	23
Fogão Elétrico	19	18	19	18	27	22	21	11	9	19	16	23	15
Criação de animais	8	7	8	9	6	5	7	11	9	2	7	9	8
Fogão a Petróleo/Lenha	5	6	4	4	5	1	7	6	8	7	3	6	5
Ar Condicionado	4	2	5	5	6	4	3	2	3	2	3	4	4
Piscina	2	3	1	2	3	1	3	1	---	4	2	3	---

Q7 - A sua casa possui? (%)

Universo: Residentes nos Municípios das Ilhas da Madeira e Porto Santo  
Amostra : 4605 inquéritos



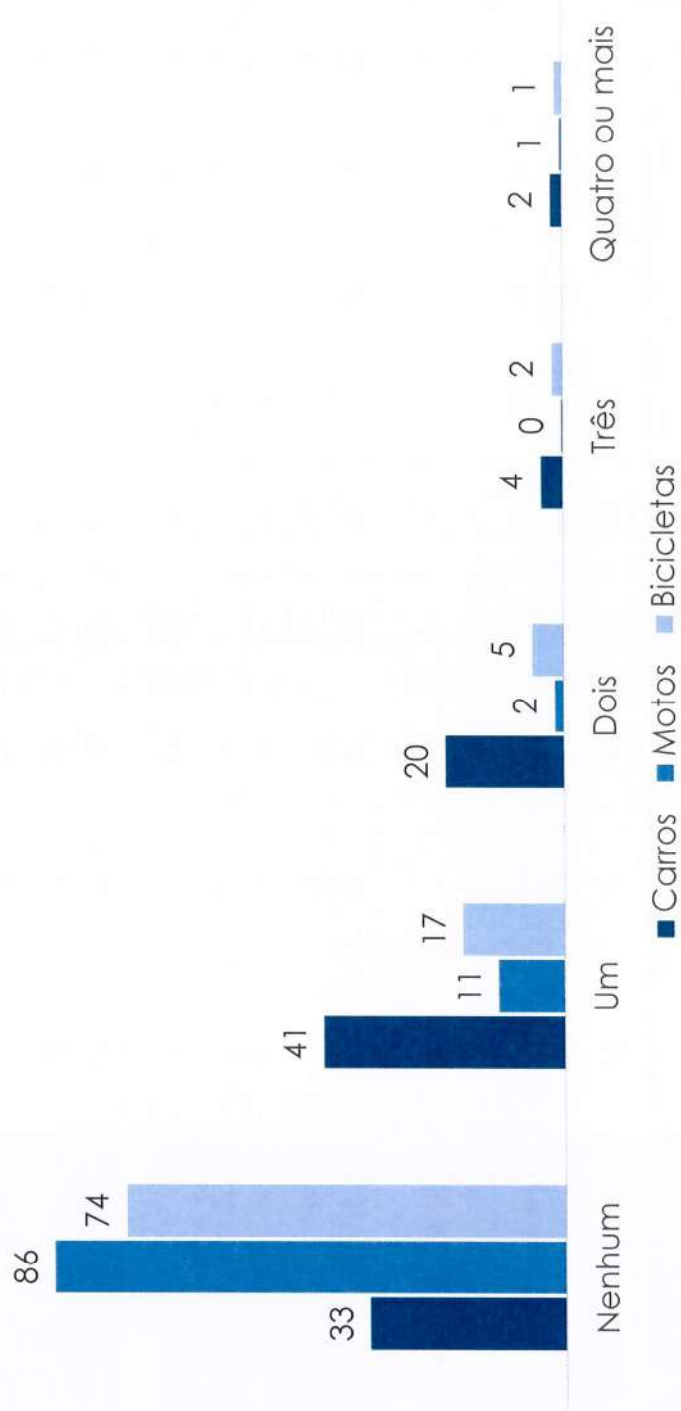
<b>EQUIPAMENTOS</b>	<b>Global</b> Base:4605	<b>Calheta</b> Base:300	<b>C. Lobos</b> Base:600	<b>Funchal</b> Base:1000	<b>Machico</b> Base:300	<b>Ponta do Sol</b> Base:300	<b>Porto Moniz</b> Base:300	<b>Porto Santo</b> Base:300	<b>Ribeira Brava</b> Base:300	<b>Santa Cruz</b> Base:600	<b>Santana</b> Base:305	<b>S. Vicente</b> Base:300
Electricidade	100	100	100	100	100	100	98	100	100	100	100	100
Lavabos dentro de casa	100	100	100	100	100	100	100	100	100	100	98	100
Água canalizada	100	100	100	100	100	100	100	100	100	99	100	100
Frigorífico	100	100	100	100	100	100	98	100	99	100	97	100
É de alvenaria	99	100	100	100	98	99	97	100	100	100	97	97
Televisão com assinatura mensal	88	77	88	87	89	86	84	97	91	94	81	85
Fogão a gás	88	100	89	86	94	93	89	90	88	82	99	98
Recolha de lixo	87	8	92	90	95	72	98	98	81	97	96	92
Ligação ao sistema de esgotos municipais	87	3	96	97	81	69	74	95	79	96	49	53
Arca Congeladora	67	84	80	60	82	67	89	82	71	50	82	88
Fossa para tratamento dos esgotos	66	97	71	67	56	81	73	24	81	47	87	85
Computador	65	61	61	67	59	50	55	83	47	73	64	60
Jardim	31	43	32	26	25	34	38	79	44	26	47	57
Quintal com plantação regular de vegetais/ legumes/fruta	21	57	22	11	24	45	50	28	43	10	53	53
Televisão sem assinatura mensal	20	40	16	21	15	33	29	36	15	15	17	22
Fogão Elétrico	19	8	15	22	9	11	15	15	19	27	9	6
Criação de animais	8	26	6	2	8	17	31	6	18	4	34	30
Fogão a Petróleo/Lenha	5	27	3	3	4	7	8	2	18	1	18	8
Ar Condicionado	4	5	2	6	---	3	2	1	5	3	---	2
Piscina	2	---	---	2	---	3	2	5	3	2	2	5

Q7 - A sua casa possui? (%)



## JPP VEÍCULOS

A maioria dos lares tem acesso a veículos automóveis.



Q8 - Quantos carros existem em sua casa? Q9 - E quantas motos/motorizadas? Q10 - E quantas bicycletas? (%)



<b>VEÍCULOS</b>		<b>Global</b> Base:4605	<b>Masculino</b> Base:2125	<b>Feminino</b> Base:2480	<b>15-24</b> anos Base:730	<b>25-34</b> anos Base:735	<b>35-44</b> anos Base:830	<b>45-54</b> anos Base:830	<b>55-64</b> anos Base:610	<b>≥65</b> anos Base:870	<b>A/B</b> Base:220	<b>C1</b> Base:395	<b>C2</b> Base:1770	<b>D</b> Base:2220
<b>Carros</b>	Nenhum	33	28	38	27	22	26	29	42	55	8	14	21	49
	Um	41	44	38	31	48	43	44	38	39	26	36	49	37
	Dois	20	20	20	31	22	27	20	16	5	49	34	24	12
	Três	4	4	3	8	5	2	5	3	---	9	10	4	2
	Quatro ou mais	2	4	1	4	4	2	2	1	---	8	5	2	1
<b>Motos</b>	Nenhuma	86	82	90	84	80	83	82	97	94	85	70	86	89
	Uma	11	15	8	13	16	14	14	2	6	3	26	11	10
	Duas	2	2	1	2	3	2	2	1	---	5	4	2	1
	Três	0	1	---	1	1	---	---	---	---	4	---	---	---
	Quatro ou mais	1	1	---	---	---	1	1	---	---	3	1	---	---
<b>Bicicletas</b>	Nenhuma	74	69	79	56	69	63	77	87	93	53	68	70	81
	Uma	17	20	15	29	21	23	13	9	7	25	24	20	13
	Duas	5	7	4	11	5	9	6	1	---	11	6	6	4
	Três	2	3	1	1	3	3	3	1	---	6	1	3	1
	Quatro ou mais	1	2	1	2	3	1	1	2	---	6	2	1	1

Q8 - Quantos carros existem em sua casa? Q9 - E quantas motos/motorizadas? Q10 - E quantas bicicletas? (%)





<b>VEÍCULOS</b>		<b>Global</b> Base:4605	<b>Calheta</b> Base:300	<b>C. Lobos</b> Base:600	<b>Funchal</b> Base:1000	<b>Machico</b> Base:300	<b>Ponta do Sol</b> Base:300	<b>Porto Moniz</b> Base:300	<b>Porto Santo</b> Base:300	<b>Ribeira Brava</b> Base:300	<b>Santa Cruz</b> Base:600	<b>Santana</b> Base:305	<b>S.</b> <b>Vicente</b> Base:300
<b>Carros</b>	Nenhum	33	21	34	41	17	32	29	14	34	26	34	28
	Um	41	34	46	40	44	39	38	39	32	47	30	25
	Dois	20	37	14	15	30	20	24	34	23	25	22	33
	Três	4	6	4	2	5	4	8	8	10	2	12	8
	Quatro ou mais	2	2	2	2	3	6	2	6	1	1	2	5
<b>Motos</b>	Nenhuma	86	95	89	84	90	84	97	42	88	91	86	85
	Uma	11	5	10	13	7	14	2	47	10	7	9	13
	Duas	2	---	1	2	---	---	2	10	---	2	3	2
	Três	0	---	---	---	---	---	---	2	3	---	1	---
	Quatro ou mais	1	---	---	---	3	2	---	---	---	---	---	---
<b>Bicicletas</b>	Nenhuma	74	89	78	72	73	79	72	33	76	78	69	67
	Uma	17	11	18	19	17	12	22	32	10	14	21	20
	Duas	5	---	3	6	3	5	5	23	9	5	6	12
	Três	2	---	---	2	6	2	2	5	---	2	---	1
	Quatro ou mais	1	---	---	1	1	1	1	7	5	1	3	---

Q8 - Quantos carros existem em sua casa? Q9 - E quantas motos/motorizadas? Q10 - E quantas bicicletas? (%)



JPP



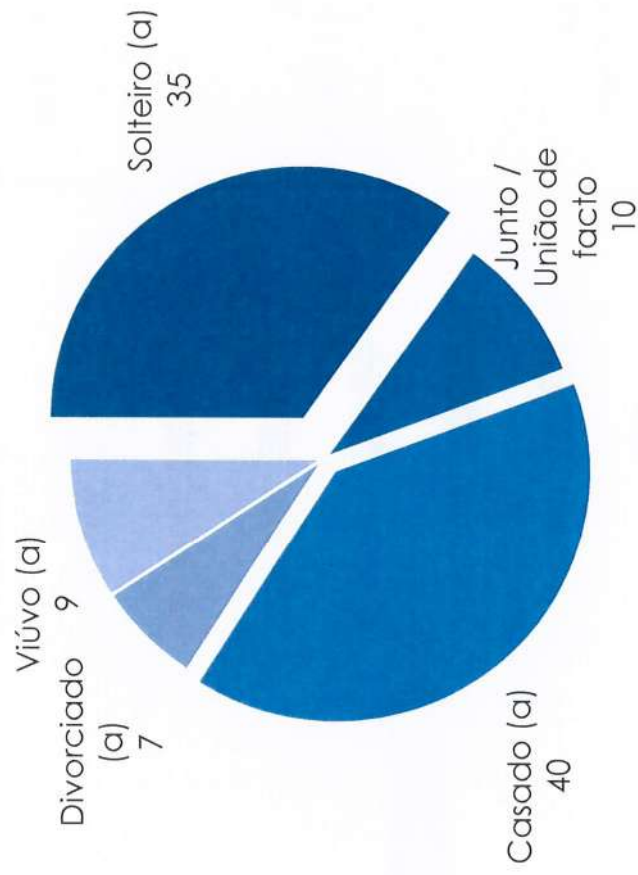
# A FAMÍLIA DOS MADEIRENSES





Metade é casado ou vive em união de facto.

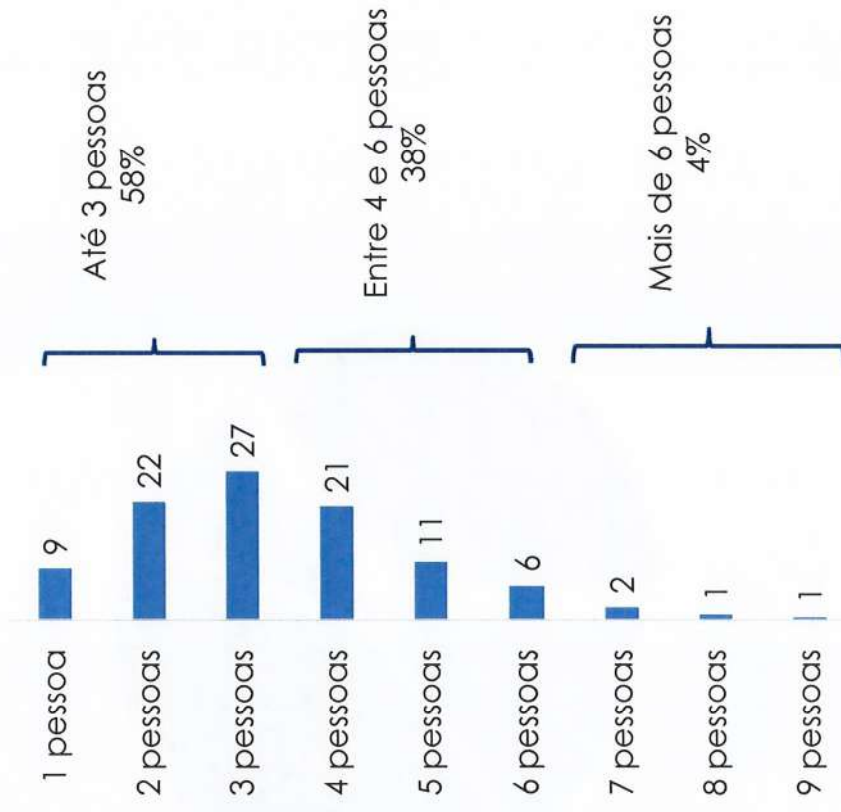
#### ESTADO CIVIL





Agregados familiares em média de 3,4 pessoas

DIMENSÃO DO AGREGADO





<b>ESTADO CIVIL</b>		<b>Global</b> Base:4605	<b>Masculino</b> Base:2125	<b>Feminino</b> Base:2480	<b>15-24 anos</b> Base:730	<b>25-34 anos</b> Base:735	<b>35-44 anos</b> Base:830	<b>45-54 anos</b> Base:830	<b>55-64 anos</b> Base:610	<b>≥65 anos</b> Base:870	<b>A/B</b> Base:220	<b>C1</b> Base:395	<b>C2</b> Base:1770	<b>D</b> Base:2220
Solteiro (a)		35	43	28	93	60	26	14	13	9	50	34	34	34
Junto / União de facto		10	11	8	5	18	13	7	13	1	15	12	13	6
Casado (a)		40	37	42	2	21	51	61	62	40	28	41	42	39
Divorciado (a)		7	6	8	---	2	9	14	6	7	2	1	7	8
Viúvo(a)		9	4	14	---	---	---	4	6	43	6	11	5	13
<b>DIMENSÃO DO AGREGADO</b>		<b>Global</b> Base:4605	<b>Masculino</b> Base:2125	<b>Feminino</b> Base:2480	<b>15-24 anos</b> Base:730	<b>25-34 anos</b> Base:735	<b>35-44 anos</b> Base:830	<b>45-54 anos</b> Base:830	<b>55-64 anos</b> Base:610	<b>≥65 anos</b> Base:870	<b>A/B</b> Base:220	<b>C1</b> Base:395	<b>C2</b> Base:1770	<b>D</b> Base:2220
1 pessoa		9	9	10	1	4	4	8	10	28	9	5	5	14
2 pessoas		22	21	22	11	20	14	21	29	35	18	14	17	27
3 pessoas		27	29	25	26	32	35	31	17	20	39	29	32	22
4 pessoas		21	22	20	30	22	23	25	15	9	25	36	23	16
5 pessoas		11	9	12	20	7	13	7	15	4	8	9	12	10
6 ou mais pessoas		10	10	11	13	14	11	9	14	4	1	7	11	12
Média		3,4	3,4	3,4	4,0	3,7	3,6	3,3	3,5	2,4	3,1	3,5	3,6	3,2



	<b>Global</b> Base:4605	<b>Calheta</b> Base:300	<b>C. Lobos</b> Base:600	<b>Funchal</b> Base:1000	<b>Machico</b> Base:300	<b>Ponta do Sol</b> Base:300	<b>Porto Moniz</b> Base:300	<b>Porto Santo</b> Base:300	<b>Ribeira Brava</b> Base:300	<b>Santa Cruz</b> Base:600	<b>Santana</b> Base:305	<b>S. Vicente</b> Base:300
<b>ESTADO CIVIL</b>												
Solteiro (a)	35	30	40	38	24	41	34	25	27	33	31	34
Junto / União de facto	10	5	15	9	6	2	4	15	6	12	11	6
Casado (a)	40	45	36	33	56	36	47	52	53	45	40	46
Divorciado (a)	7	10	4	9	8	11	3	5	4	3	3	2
Viuvo(a)	9	9	4	11	6	10	11	2	10	8	15	12
<b>DIMENSÃO DO AGREGADO</b>												
<b>Global</b> Base:4605												
1 pessoa	9	16	3	10	6	19	16	-	4	11	19	10
2 pessoas	22	32	17	20	20	20	31	27	27	23	31	18
3 pessoas	27	29	27	25	27	18	26	21	28	34	26	42
4 pessoas	21	12	18	20	35	16	18	35	26	19	19	15
5 pessoas	11	5	16	13	6	17	8	13	9	5	6	5
6 ou mais pessoas	10	7	18	12	6	10	2	3	6	8	-	10
Média	3,4	2,8	4,1	3,5	3,4	3,3	2,8	3,4	3,4	3,1	2,6	3,2

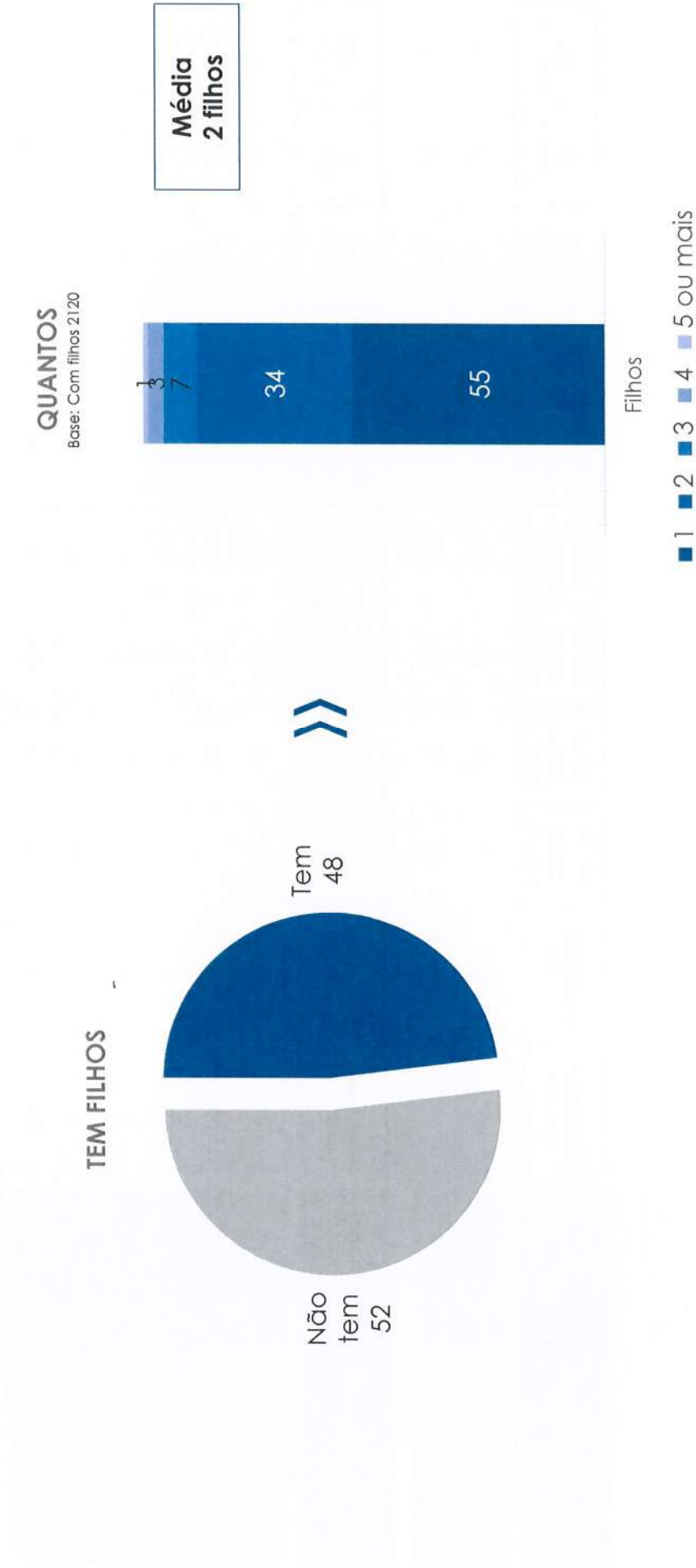
Universo: Residentes nos Municípios das Ilhas da Madeira e Porto Santo  
Amostra : 4605 inquiridos

Q11 - Façamos agora de si e da sua família. Quantas pessoas moram em sua casa, contando consigo? (%)

Q12 - Qual é o seu Estado Civil?



Metade dos inquiridos tem filhos, sendo estes em média 2.





<b>TEM FILHOS</b>		<b>Global</b> Base:4605	<b>Masculino</b> Base:2125	<b>Feminino</b> Base:2480	<b>15-24 anos</b> Base:730	<b>25-34 anos</b> Base:735	<b>35-44 anos</b> Base:830	<b>45-54 anos</b> Base:830	<b>55-64 anos</b> Base:610	<b>≥65 anos</b> Base:870	<b>A/B</b> Base:220	<b>C1</b> Base:395	<b>C2</b> Base:1770	<b>D</b> Base:2220
Tem filhos		48	39	56	7	43	68	64	55	42	41	49	50	46
Não tem filhos		52	61	44	93	57	32	36	45	58	59	51	50	54
<b>QUANTOS</b>		<b>Global</b> Base:2120	<b>Masculino</b> Base:820	<b>Feminino</b> Base:1300	<b>15-24 anos</b> Base:60	<b>25-34 anos</b> Base:305	<b>35-44 anos</b> Base:585	<b>45-54 anos</b> Base:530	<b>55-64 anos</b> Base:320	<b>≥65 anos</b> Base:320	<b>A/B</b> Base:90	<b>C1</b> Base:215	<b>C2</b> Base:915	<b>D</b> Base:900
1 filho		55	50	58	99	69	49	42	42	75	52	54	54	56
2 filhos		34	37	32	1	24	32	45	45	23	48	39	32	33
3 filhos		7	8	6	---	5	11	8	8	2	---	5	10	6
4 filhos		3	3	4	---	3	7	3	1	---	---	2	3	5
5 ou mais		1	2	1	---	---	1	2	4	---	---	---	2	1
<b>Média</b>		<b>1,6</b>	<b>1,7</b>	<b>1,6</b>	<b>1,0</b>	<b>1,4</b>	<b>1,8</b>	<b>1,8</b>	<b>1,8</b>	<b>1,3</b>	<b>1,5</b>	<b>1,5</b>	<b>1,7</b>	<b>1,6</b>





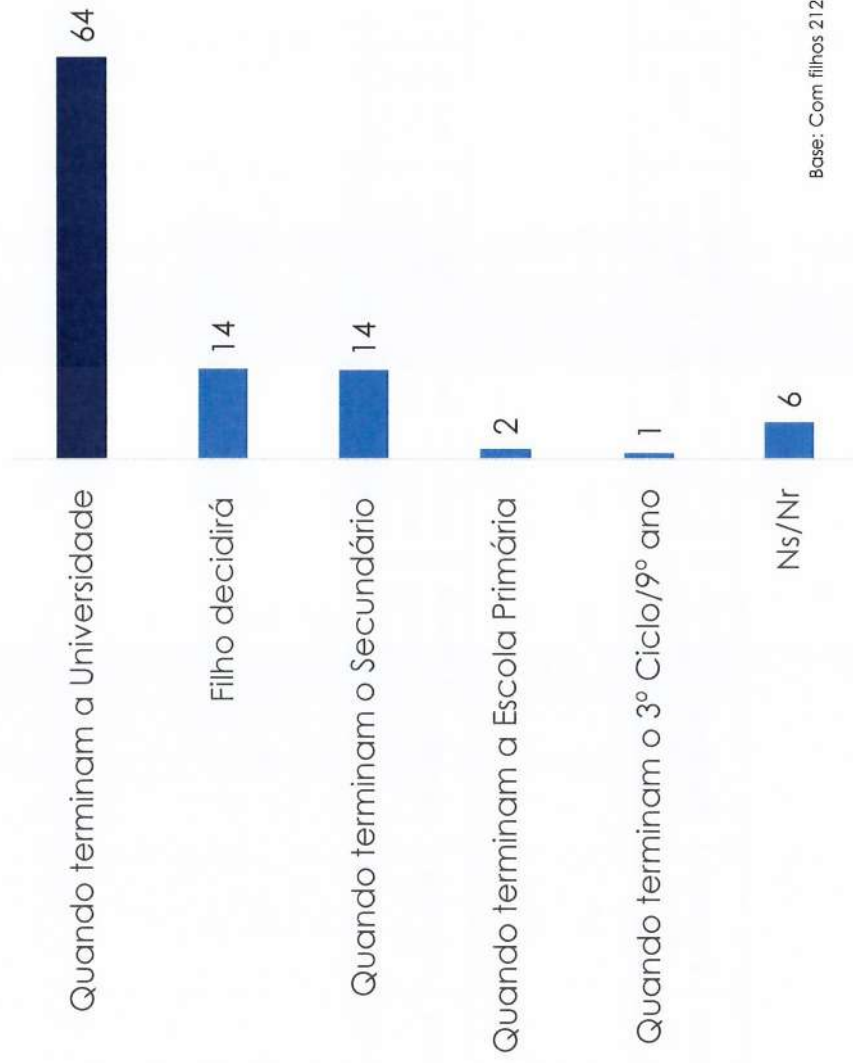
<b>TEM FILHOS</b>	<b>Global</b> Base:4605	<b>Calheta</b> Base:300	<b>C. Lobos</b> Base:600	<b>Funchal</b> Base:1000	<b>Machico</b> Base:300	<b>Ponta do Sol</b> Base:300	<b>Porto Moniz</b> Base:300	<b>Porto Santo</b> Base:300	<b>Ribeira Brava</b> Base:300	<b>Santa Cruz</b> Base:600	<b>Santana</b> Base:305	<b>S. Vicente</b> Base:300
Tem filhos	48	37	54	47	58	34	39	54	53	45	36	47
Não tem filhos	52	63	46	53	42	66	61	46	47	55	64	53
<b>QUANTOS</b>	<b>Global</b> Base:2120	<b>Calheta</b> Base:110	<b>C. Lobos</b> Base:320	<b>Funchal</b> Base:465	<b>Machico</b> Base:180	<b>Ponta do Sol</b> Base:100	<b>Porto Moniz</b> Base:115	<b>Porto Santo</b> Base:160	<b>Ribeira Brava</b> Base:155	<b>Santa Cruz</b> Base:265	<b>Santana</b> Base:105	<b>S. Vicente</b> Base:145
1 filho	55	55	57	51	58	49	55	57	66	56	61	59
2 filhos	34	23	28	36	38	37	36	40	23	37	34	21
3 filhos	7	14	8	8	5	9	4	3	11	2	5	10
4 filhos	3	9	3	3	---	5	4	---	---	5	---	11
5 ou mais	1	---	3	2	---	---	---	---	---	---	---	---
Média	1,6	1,8	1,7	1,7	1,5	1,7	1,6	1,5	1,5	1,6	1,4	1,7

Q13 – E que idades têm as pessoas que moram em sua casa? (%)



**JPP  
FILHOS**

Ensino superior é um valor aspiracional



**COM QUE IDADE DEVEM OS  
FILHOS DEIXAR DE ESTUDAR**



Universo: Residentes nos Municípios das Ilhas da Madeira e Porto Santo  
Amostra : 4605 inquéritos

Q.14 - Com que idade considera que os seus filhos  
devem deixar de estudar? (%)



QUANDO DEVEM OS FILHOS DEIXAR DE ESTUDAR	Global Base:2120	Masculino Base:820	Feminino Base:1300	15-24 anos Base:60	25-34 anos Base:305	35-44 anos Base:585	45-54 anos Base:530	55-64 anos Base:320	≥65 anos Base:320	A/B Base:90	C1 Base:215	C2 Base:915	D Base:900
Quando terminam a Universidade	64	69	60	55	74	77	57	62	43	88	79	75	48
Filho decidirá	14	13	15	6	8	9	14	19	26	12	11	11	18
Quando terminam o Secundário	14	10	16	1	16	11	22	9	10	---	2	12	19
Quando terminam a Escola Primária	2	2	2	20	---	---	1	5	1	---	1	---	3
Quando terminam o 3º Ciclo/9º ano	1	---	1	9	2	---	---	---	3	---	---	---	2
Ns/Nr	6	7	5	9	---	3	6	4	17	---	7	1	10

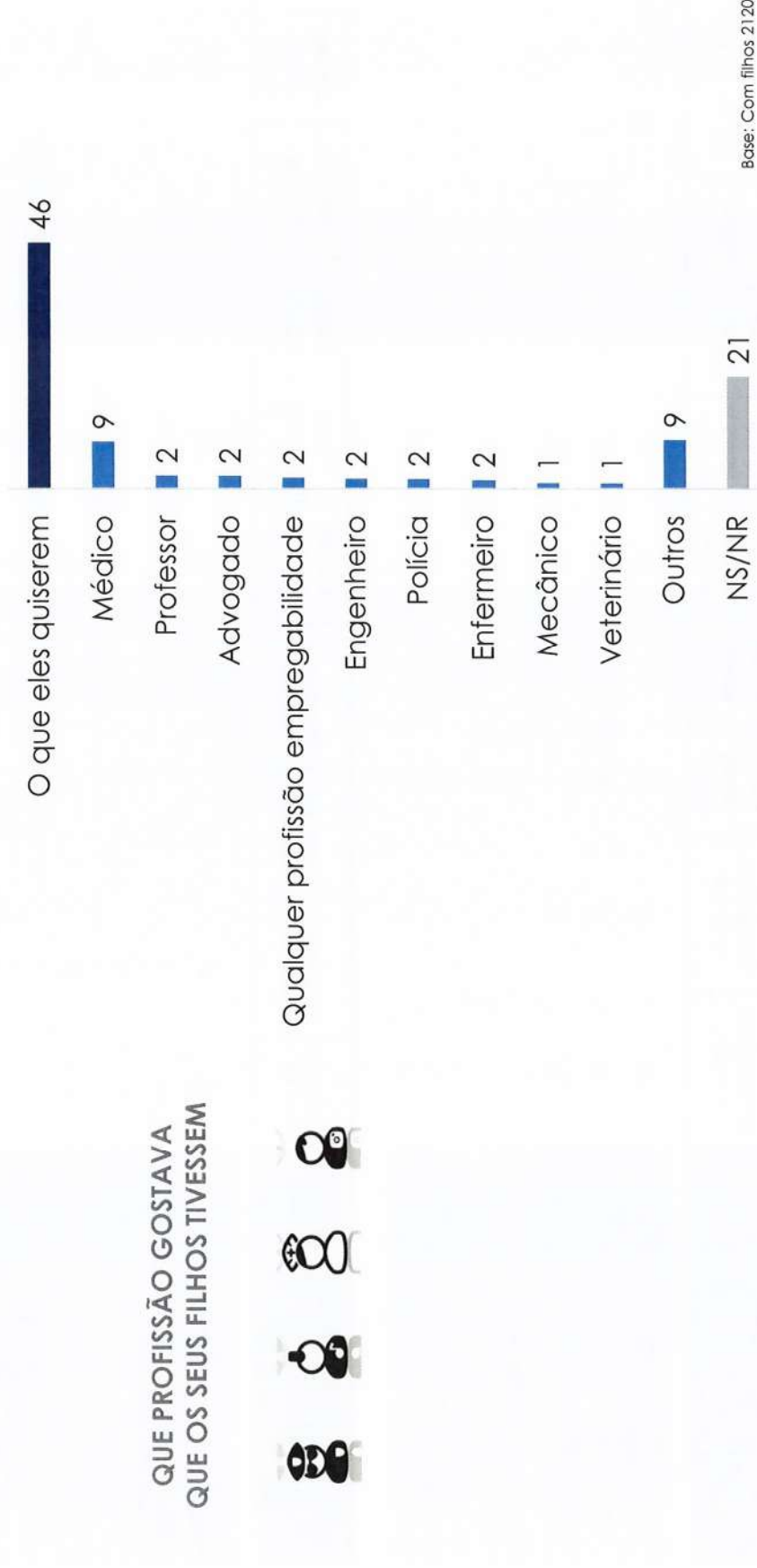
QUANDO DEVEM OS FILHOS DEIXAR DE ESTUDAR	Global Base:2120	Calheta Base:110	C. Lobos Base:320	Funchal Base:465	Machico Base:180	Ponta do Sol Base:100	Porto Moniz Base:115	Porto Santo Base:160	Ribeira Brava Base:155	Santa Cruz Base:265	Santana Base:105	S. Vicente Base:145
Quando terminam a Universidade	64	60	57	60	65	81	62	75	66	72	66	72
Filho decidirá	14	---	19	12	26	-	17	9	24	11	19	20
Quando terminam o Secundário	14	4	14	21	6	14	16	13	9	5	15	8
Quando terminam a Escola Primária	2	4	3	2	---	---	---	---	2	---	---	---
Quando terminam o 3º Ciclo/9º ano	1	---	3	1	---	---	---	---	---	---	---	---
Ns/Nr	6	33	4	4	3	5	5	3	---	12	---	---

Q14 - Com que idade considera que os seus filhos devem deixar de estudar? (%)



**JPP  
FILHOS**

Futuro dos filhos deve ser escolhido por eles



Universo: Residentes nos Municípios das Ilhas da Madeira e Porto Santo  
Amostra : 4605 inquiridos

Q15 – Que profissão gostava que os seus filhos tivessem? (%)



PROFISSÃO	Global Base:2120	Masculino Base:820	Feminino Base:1300	15-24 anos Base:60	25-34 anos Base:305	35-44 anos Base:585	45-54 anos Base:530	55-64 anos Base:320	≥65 anos Base:320	A/B Base:90	C1 Base:215	C2 Base:915	D Base:900
O que eles quiserem	46	47	46	24	36	39	47	49	66	35	53	50	42
Médico	9	10	8	---	17	9	9	8	3	12	---	10	10
Professor	2	1	3	9	4	5	2	---	---	---	2	1	4
Advogado	2	3	2	---	-	3	4	4	---	---	---	3	2
Qualquer profissão com futuro / empregabilidade	2	1	3	---	4	4	---	---	2	---	2	2	2
Engenheiro	2	4	1	---	---	3	3	3	---	14	4	2	---
Polícia	2	2	2	1	3	2	1	---	3	---	6	1	2
Enfermeiro	2	2	1	---	2	---	1	3	3	---	1	3	1
Mecânico	1	1	1	9	2	---	---	1	3	---	---	1	2
Veterinário	1	1	1	20	3	---	---	---	---	---	---	2	1
Outras	9	8	10	---	7	14	12	6	5	30	7	11	6
NS/NR	21	21	21	37	22	21	20	26	15	10	25	14	28

Q15 – Que profissão gostava que os seus filhos tivessem? (%)



PROFISSÃO	Global Base:2120	Calheta Base:110	C. Lobos Base:320	Funchal Base:465	Machico Base:180	Ponta do Sol Base:100	Porto Moniz Base:115	Porto Santo Base:160	Ribeira Brava Base:155	Santa Cruz Base:265	Santana Base:105	S. Vicente Base:145
O que eles quiserem	46	23	46	40	55	26	50	58	36	69	48	48
Médico	9	19	4	12	5	---	4	3	8	9	10	13
Professor	2	---	7	2	2	7	5	3	---	---	---	---
Advogado	2	5	2	4	2	---	---	3	---	---	---	---
Qualquer profissão com futuro / empregabilidade	2	8	2	2	---	---	5	---	---	4	---	---
Engenheiro	2	5	2	---	5	---	6	---	2	3	4	3
Polícia	2	5	---	3	2	---	3	---	---	---	---	---
Enfermeiro	2	---	---	1	8	---	3	3	3	---	5	---
Mecânico	1	---	3	1	-	5	---	3	---	---	---	---
Veterinário	1	---	---	1	2	---	---	3	5	---	---	---
Outras	9	4	12	13	5	4	6	19	3	2	14	7
NS/NR	21	31	23	20	11	58	18	6	44	13	20	28


Q15 – Que profissão gostava que os seus filhos tivessem? (%)



**JPP  
FILHOS**

Colegas de escola e familiares são principais amizades

OS MELHORES AMIGOS DOS  
SEUS FILHOS SÃO:



Base: Com filhos 2120



**JPP**  
**FILHOS**

<b>AMIGOS DOS FILHOS</b>		<b>Global</b> Base:2120	<b>Masculino</b> Base:820	<b>Feminino</b> Base:1300	<b>15-24 anos</b> Base:60	<b>25-34 anos</b> Base:305	<b>35-44 anos</b> Base:585	<b>45-54 anos</b> Base:530	<b>55-64 anos</b> Base:320	<b>≥65 anos</b> Base:320	<b>A/B</b> Base:90	<b>C1</b> Base:215	<b>C2</b> Base:915	<b>D</b> Base:900
Colegas de Escola		56	57	55	40	49	75	65	43	29	73	58	58	51
Familiares		46	43	47	66	57	42	44	42	45	48	41	46	46
Vizinhos		26	28	25	6	15	16	26	41	45	18	22	26	27
Não sabe		2	2	1	9	1	1	---	4	2	---	---	2	1
<b>AMIGOS DOS FILHOS</b>		<b>Global</b> Base:2120	<b>Calheta</b> Base:110	<b>C. Lobos</b> Base:320	<b>Funchal</b> Base:465	<b>Machico</b> Base:180	<b>Ponta do Sol</b> Base:100	<b>Porto Moniz</b> Base:115	<b>Porto Santo</b> Base:160	<b>Ribeira Brava</b> Base:155	<b>Santa Cruz</b> Base:265	<b>Santana</b> Base:105	<b>S. Vicente</b> Base:145	
Colegas de Escola		56	58	36	60	57	47	66	76	52	58	66	62	
Familiares		46	95	51	46	44	68	32	31	25	39	34	35	
Vizinhos		26	5	30	31	23	15	19	28	30	16	14	37	
Não sabe		2	---	6	0	4	2	1	2	---	---	2	1	

Q24 - Os melhores amigos dos seus filhos são vizinhos, colegas de escola, colegas da igreja, familiares (primos etc), ? (%)

Universo: Residentes nos Municípios das Ilhas da Madeira e Porto Santo  
Amostra : 4605 inquéritos

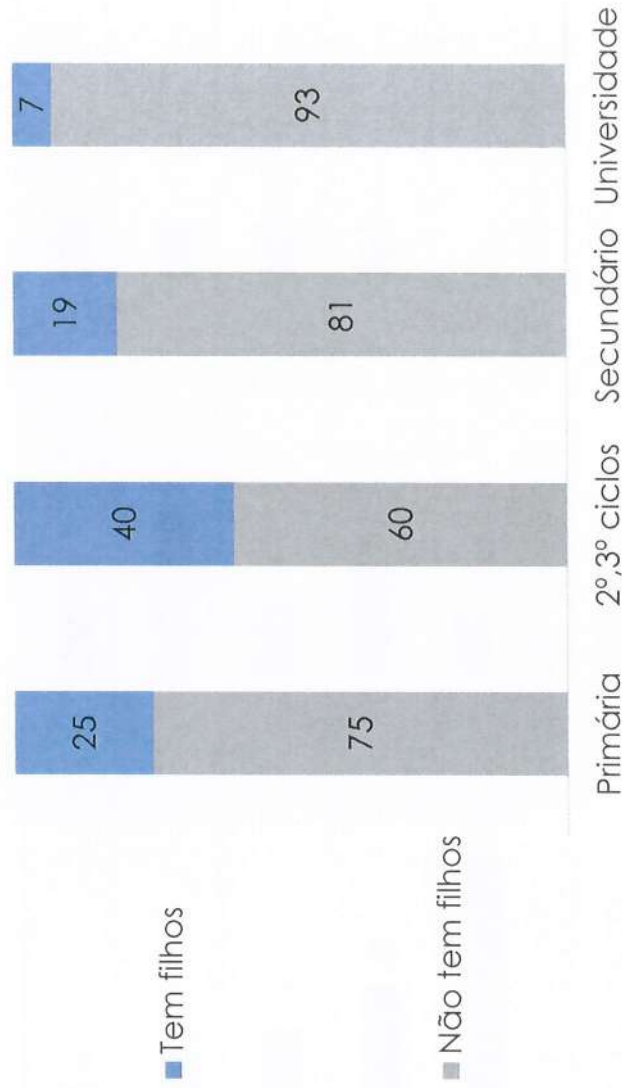




## JPP FILHOS

Apenas 7% das pessoas com filhos têm filhos na universidade

### FILHOS EM IDADE ESCOLAR



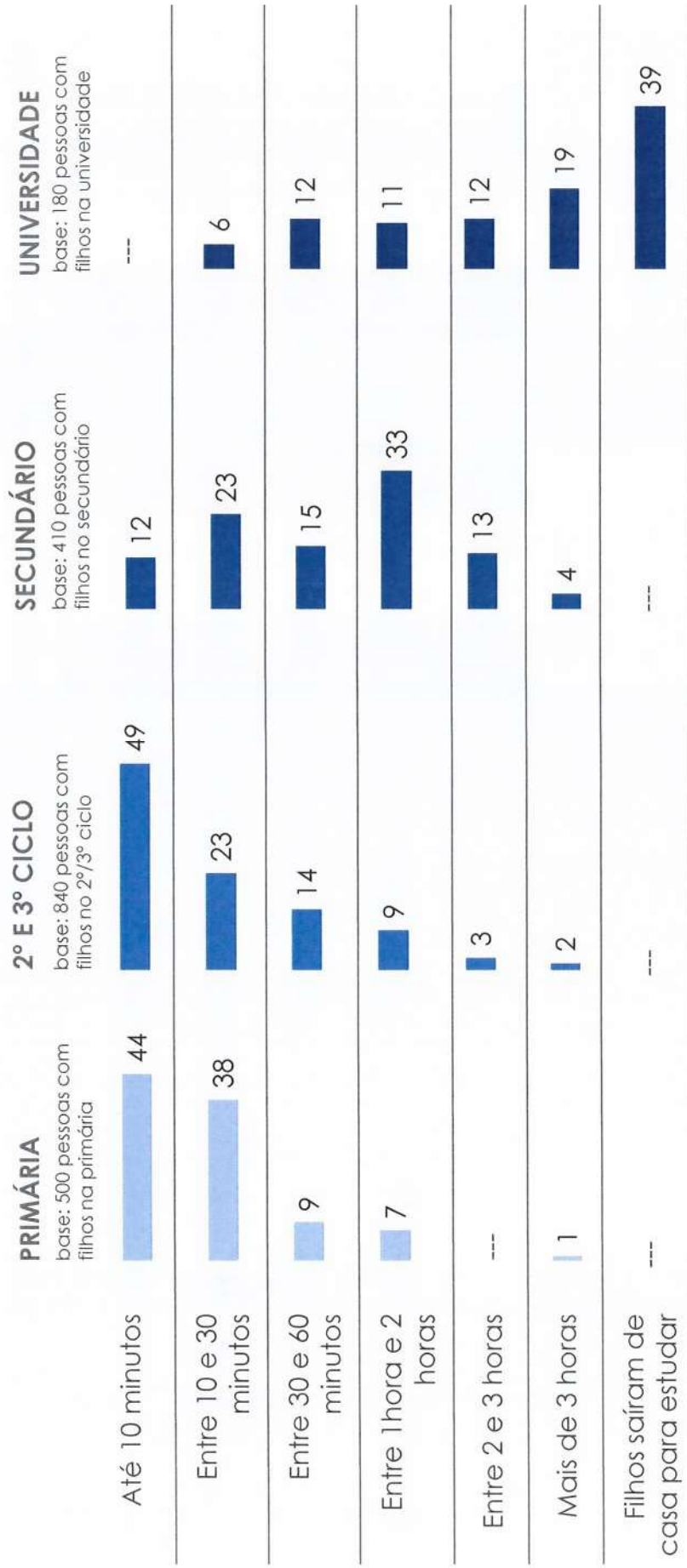
base: 2120 pessoas com filhos

Q16(Q18/Q20/Q22) - Os seus filhos que estão a estudar na Primária/2º, 3º ciclos/Secundário/Universidade, se forem a pé de casa para a escola, quanto tempo demoram? (%)



## Escolas até ao 3º ciclo são as mais próximas da residência

### TEMPO QUE DEMORAM A CHEGAR À ESCOLA:

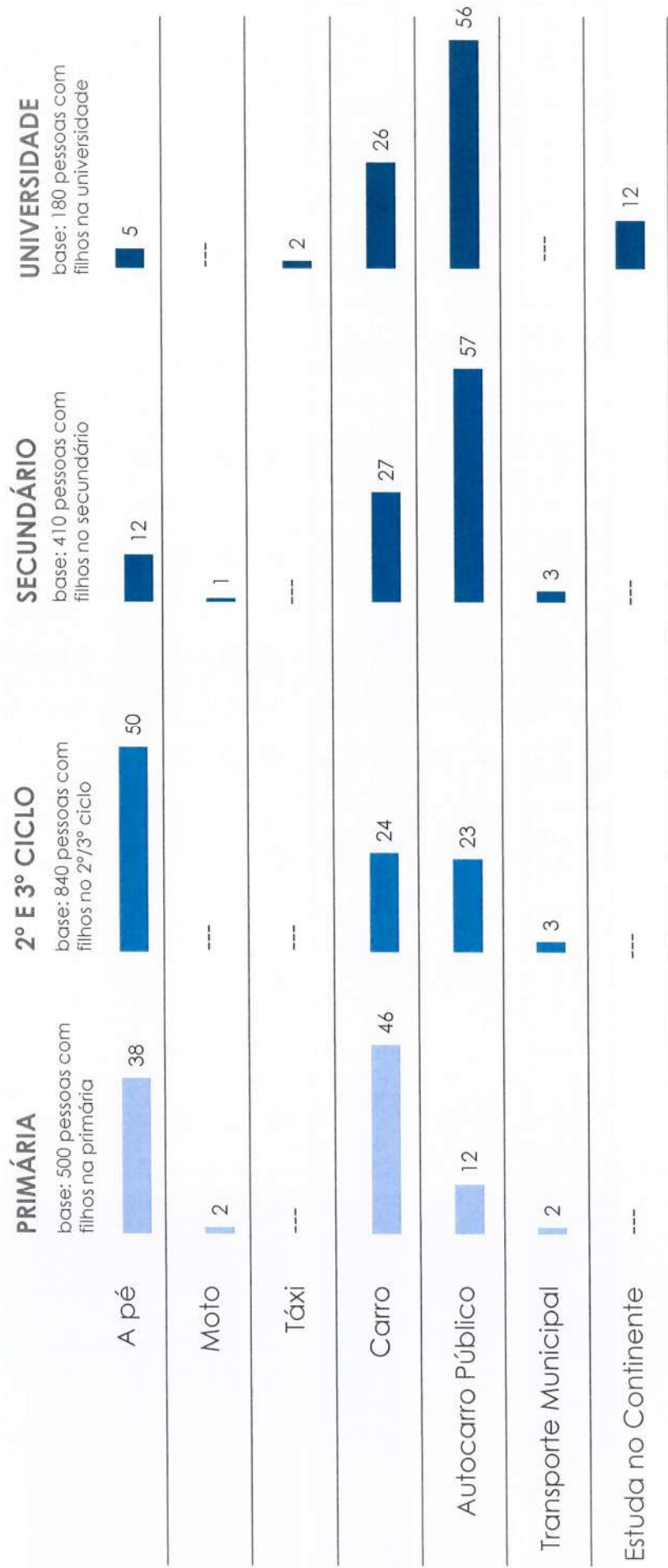


Q16/Q18/Q20/Q22 - Os seus filhos que estão a estudar na Primária/2º,3º ciclos/Secundário/Universidade, se forem a pé de casa para a escola, quanto tempo demoram? (%)



A proximidade das escolas dos 2º e 3º ciclos permite que metade se desloque a pé

**MEIO DE TRANSPORTE UTILIZADO**





<b>TEM FILHOS NA ESCOLA PRIMÁRIA</b>	<b>Global</b> Base:2120	<b>Masculino</b> Base:820	<b>Feminino</b> Base:1300	<b>15-24 anos</b> Base:60	<b>25-34 anos</b> Base:305	<b>35-44 anos</b> Base:585	<b>45-54 anos</b> Base:530	<b>55-64 anos</b> Base:320	<b>≥65 anos</b> Base:320	<b>A/B</b> Base:90	<b>C1</b> Base:215	<b>C2</b> Base:915	<b>D</b> Base:900
Tem	25	33	21	20	44	44	19	7	---	34	20	29	22
Não tem	75	67	79	80	56	56	81	93	100	66	80	71	78
<b>TEMPO QUE DEMORAM A CHEGAR À ESCOLA</b>	<b>Global</b> Base:500	<b>Masculino</b> Base:270	<b>Feminino</b> Base:230	<b>15-24 anos</b> Base:5	<b>25-34 anos</b> Base:135	<b>35-44 anos</b> Base:260	<b>45-54 anos</b> Base:80	<b>55-64 anos</b> Base:20	<b>≥65 anos</b> Base:0	<b>A/B</b> Base:30	<b>C1</b> Base:40	<b>C2</b> Base:250	<b>D</b> Base:180
Até 10 minutos	44	40	48	100	42	51	23	44	---	35	14	41	55
Entre 10 e 30 minutos	38	39	38	---	33	37	54	44	---	65	71	33	36
Entre 30 e 60 minutos	9	9	9	---	13	6	10	13	---	---	---	13	7
Entre 1 hora e 2 horas	7	10	5	---	12	3	14	---	---	---	---	13	2
Entre 2 e 3 horas	---	---	---	---	---	---	---	---	---	---	---	---	---
Mais de 3 horas	1	2	---	---	---	2	---	---	---	---	15	---	---

Q16/Q18/Q20/Q22 - Os seus filhos que estão a estudar na Primária/2º,3º ciclos/Secundário/Universidade, se forem a pé de casa para a escola, quanto tempo demoram? (%)



<b>MEIO DE TRANSPORTE</b>	<b>Global</b> Base:500	<b>Masculino</b> Base:270	<b>Feminino</b> Base:230	<b>15-24</b> anos Base:5	<b>25-34</b> anos Base:135	<b>35-44</b> anos Base:260	<b>45-54</b> anos Base:80	<b>55-64</b> anos Base:20	<b>≥65</b> anos Base:0	<b>A/B</b> Base:30	<b>C1</b> Base:40	<b>C2</b> Base:250	<b>D</b> Base:180
A pé	38	24	51	100	37	38	31	44	---	---	14	30	57
Moto	2	4	---	---	---	---	10	---	---	---	---	---	4
Carro	46	55	38	---	53	53	34	6	---	86	63	61	20
Autocarro Público	12	16	9	---	8	8	23	44	---	8	23	9	15
Transporte Municipal	2	2	2	---	2	1	2	7	---	6	---	1	3

Q17/Q19/Q21/Q23 - E como vão os seus filhos que estudam na Primária/2º,3ciclo/Secundário/Universidade para a escola? (%)



<b>TEM FILHOS NO 2º OU 3º CICLOS</b>	<b>Global</b> Base:2120	<b>Masculino</b> Base:820	<b>Feminino</b> Base:1300	<b>15-24 anos</b> Base:60	<b>25-34 anos</b> Base:305	<b>35-44 anos</b> Base:585	<b>45-54 anos</b> Base:530	<b>55-64 anos</b> Base:320	<b>≥65 anos</b> Base:320	<b>A/B</b> Base:90	<b>C1</b> Base:215	<b>C2</b> Base:915	<b>D</b> Base:900
Tem	40	39	40	---	26	71	53	21	3	34	43	45	35
Não tem	60	61	60	100	74	29	47	79	97	66	57	55	65
<b>TEMPO QUE DEMORAM A CHEGAR À ESCOLA</b>	<b>Global</b> Base:840	<b>Masculino</b> Base:330	<b>Feminino</b> Base:510	<b>15-24 anos</b> Base:0	<b>25-34 anos</b> Base:70	<b>35-44 anos</b> Base:385	<b>45-54 anos</b> Base:310	<b>55-64 anos</b> Base:70	<b>≥65 anos</b> Base:5	<b>A/B</b> Base:30	<b>C1</b> Base:90	<b>C2</b> Base:405	<b>D</b> Base:315
Até 10 minutos	49	40	54	---	40	50	47	63	---	17	24	45	62
Entre 10 e 30 minutos	23	21	24	---	15	27	20	27	---	39	47	23	16
Entre 30 e 60 minutos	14	21	10	---	28	13	13	---	100	37	---	21	8
Entre 1 hora e 2 horas	9	8	10	---	14	7	12	10	---	---	7	8	13
Entre 2 e 3 horas	3	7	0	---	---	2	7	---	---	---	11	2	2
Mais de 3 horas	2	4	0	---	3	2	1	---	---	8	11	1	---

Q16/Q18/Q20/Q22 - Os seus filhos que estão a estudar na Primária/2º,3º ciclos/Secundário/Universidade, se forem a pé de casa para a escola, quanto tempo demoram? (%)



<b>MEIO DE TRANSPORTE</b>	<b>Global</b> Base:840	<b>Masculino</b> Base:330	<b>Feminino</b> Base:510	<b>15-24</b> anos Base:0	<b>25-34</b> anos Base:70	<b>35-44</b> anos Base:385	<b>45-54</b> anos Base:310	<b>55-64</b> anos Base:70	<b>≥65</b> anos Base:5	<b>A/B</b> Base:30	<b>C1</b> Base:90	<b>C2</b> Base:405	<b>D</b> Base:315
A pé	50	40	56	---	55	52	49	47	---	17	26	46	65
Carro	24	37	17	---	28	28	21	15	---	83	62	25	9
Autocarro Público	23	23	23	---	15	19	27	30	100	---	4	29	21
Transporte Municipal	3	---	4	---	1	2	3	7	---	---	8	---	4

Q17/Q19/Q21/Q23 - E como vão os seus filhos que estudam na  
Primária/2º,3ciclo/Secundário/Universidade para a escola? (%)



<b>TEM FILHOS NO SECUNDÁRIO</b>	<b>Global</b> Base:2120	<b>Masculino</b> Base:820	<b>Feminino</b> Base:1300	<b>15-24 anos</b> Base:60	<b>25-34 anos</b> Base:305	<b>35-44 anos</b> Base:585	<b>45-54 anos</b> Base:530	<b>55-64 anos</b> Base:320	<b>≥65 anos</b> Base:320	<b>A/B</b> Base:90	<b>C1</b> Base:215	<b>C2</b> Base:915	<b>D</b> Base:900
Tem	19	18	19	---	10	29	28	17	2	20	19	16	21
Não tem	81	82	81	100	90	71	72	83	98	80	81	84	79
<b>TEMPO QUE DEMORAM A CHEGAR À ESCOLA</b>	<b>Global</b> Base:410	<b>Masculino</b> Base:175	<b>Feminino</b> Base:235	<b>15-24 anos</b> Base:0	<b>25-34 anos</b> Base:25	<b>35-44 anos</b> Base:150	<b>45-54 anos</b> Base:175	<b>55-64 anos</b> Base:55	<b>≥65 anos</b> Base:5	<b>A/B</b> Base:15	<b>C1</b> Base:45	<b>C2</b> Base:160	<b>D</b> Base:180
Até 10 minutos	12	14	12	---	---	16	7	24	---	58	7	---	18
Entre 10 e 30 minutos	23	29	19	---	---	26	26	19	---	---	47	8	30
Entre 30 e 60 minutos	15	11	18	---	37	17	15	---	---	29	22	12	16
Entre 1 hora e 2 horas	33	33	33	---	42	29	30	40	100	---	10	58	22
Entre 2 e 3 horas	13	12	14	---	21	12	12	17	---	---	14	16	12
Mais de 3 horas	4	2	5	---	---	---	11	---	---	13	---	6	2

Q16/Q18/Q20/Q22 - Os seus filhos que estão a estudar na Primária/2º,3º ciclos/Secundário/Universidade, se forem a pé de casa para a escola, quanto tempo demoram? (%)





MEIO DE TRANSPORTE	Global Base:410	Masculino Base:175	Feminino Base:235	15-24 anos Base:0	25-34 anos Base:25	35-44 anos Base:150	45-54 anos Base:175	55-64 anos Base:55	≥65 anos Base:5	A/B Base:15	C1 Base:45	C2 Base:160	D Base:180
A pé	12	10	12	---	---	16	14	---	---	---	---	---	23
Moto	2	---	2	---	---	4	---	---	---	---	---	---	3
Carro	27	34	22	---	33	31	22	24	---	71	54	33	14
Autocarro Público	57	53	59	---	67	45	59	76	100	29	42	65	56
Transporte Municipal	3	3	3	---	---	3	4	---	---	---	---	1	5

Q17/Q19/Q21/Q23 - E como vão os seus filhos que estudam na  
Primária/2º,3ciclo/Secundário/Universidade para a escola? (%)



<b>TEM FILHOS NA UNIVERSIDADE</b>		<b>Global</b> Base:2120	<b>Masculino</b> Base:820	<b>Feminino</b> Base:1300	<b>15-24 anos</b> Base:60	<b>25-34 anos</b> Base:305	<b>35-44 anos</b> Base:585	<b>45-54 anos</b> Base:530	<b>55-64 anos</b> Base:320	<b>≥65 anos</b> Base:320	<b>A/B</b> Base:90	<b>C1</b> Base:215	<b>C2</b> Base:915	<b>D</b> Base:900
Tem		7	9	6	---	---	8	11	12	4	3	14	10	4
Não tem		93	91	94	100	100	92	89	88	96	97	86	90	96
<b>TEMPO QUE DEMORAM A CHEGAR À ESCOLA</b>		<b>Global</b> Base:180	<b>Masculino</b> Base:90	<b>Feminino</b> Base:90	<b>15-24 anos</b> Base:0	<b>25-34 anos</b> Base:0	<b>35-44 anos</b> Base:40	<b>45-54 anos</b> Base:80	<b>55-64 anos</b> Base:50	<b>≥65 anos</b> Base:10	<b>A/B</b> Base:5	<b>C1</b> Base:25	<b>C2</b> Base:105	<b>D</b> Base:45
Até 10 minutos		---	---	---	---	---	---	---	---	---	---	---	---	---
Entre 10 e 30 minutos		7	---	13	---	---	23	---	---	---	---	---	---	27
Entre 30 e 60 minutos		12	14	10	---	---	---	---	47	---	---	40	---	21
Entre 1 hora e 2 horas		11	6	16	---	---	28	3	7	---	---	6	18	---
Entre 2 e 3 horas		13	21	5	---	---	5	5	6	84	---	---	21	3
Mais de 3 horas		19	21	17	---	---	---	44	13	---	100	---	30	2
Filhos saíram de casa para estudar		39	39	38	---	---	44	48	27	16	---	55	32	46

Q16/Q18/Q20/Q22 - Os seus filhos que estão a estudar na Primária/2º,3º ciclos/Secundário/Universidade, se forem a pé de casa para a escola, quanto tempo demoram? (%)



<b>MEIO DE TRANSPORTE</b>	<b>Global</b> Base:180	<b>Masculino</b> Base:90	<b>Feminino</b> Base:90	<b>15-24</b> anos Base:0	<b>25-34</b> anos Base:0	<b>35-44</b> anos Base:40	<b>45-54</b> anos Base:80	<b>55-64</b> anos Base:50	<b>≥65</b> anos Base:10	<b>A/B</b> Base:5	<b>C1</b> Base:25	<b>C2</b> Base:105	<b>D</b> Base:45
A pé	5	7	3	---	---	2	13	---	---	---	3	2	14
Táxi	2	---	4	---	---	---	6	---	---	---	---	4	---
Carro	26	47	5	---	---	9	14	41	84	100	53	23	7
Autocarro Público	56	33	79	---	---	66	67	42	16	---	44	59	61
Estuda no Continente	11	14	9	---	---	23	---	17	---	---	---	12	18

Q17/Q19/Q21/Q23 - E como vão os seus filhos que estudam na  
Primária/2º,3ciclo/Secundário/Universidade para a escola? (%)



<b>TEM FILHOS NA ESCOLA PRIMÁRIA</b>	<b>Global</b> Base:2 120	<b>Calheta</b> Base:1 10	<b>C. Lobos</b> Base:3 20	<b>Funchal</b> Base:4 65	<b>Machico</b> Base:1 80	<b>Ponta do Sol</b> Base:1 00	<b>Porto Moniz</b> Base:1 15	<b>Porto Santo</b> Base:1 60	<b>Ribeira Brava</b> Base:1 55	<b>Santa Cruz</b> Base:2 65	<b>Santana</b> Base:1 05	<b>S. Vicente</b> Base:1 45
Tem	25	23	27	25	34	28	19	31	19	24	10	14
Não tem	75	77	73	75	66	72	81	69	81	76	90	86
<b>TEMPO QUE DEMORAM A CHEGAR À ESCOLA</b>	<b>Global</b> Base:5 00	<b>Calheta</b> Base:2 5	<b>C. Lobos</b> Base:8 0	<b>Funchal</b> Base:1 10	<b>Machico</b> Base:6 5	<b>Ponta do Sol</b> Base:2 5*	<b>Porto Moniz</b> Base:2 0*	<b>Porto Santo</b> Base:5 0	<b>Ribeira Brava</b> Base:3 0	<b>Santa Cruz</b> Base:6 5	<b>Santana</b> Base:1 0*	<b>S. Vicente</b> Base:2 0*
Até 10 minutos	44	60	71	41	34	34	---	---	69	39	47	---
Entre 10 e 30 minutos	38	40	18	46	50	66	---	42	16	29	53	52
Entre 30 e 60 minutos	9	---	6	4	8	---	24	48	16	17	---	48
Entre 1 hora e 2 horas	7	---	5	9	7	---	56	9	---	7	---	---
Entre 2 e 3 horas	---	---	---	---	---	---	20	---	---	---	---	---
Mais de 3 horas	1	---	---	---	---	---	---	---	---	7	---	---

Q16/Q18/Q20/Q22 - Os seus filhos que estão a estudar na Primária/2º,3º ciclos/Secundário/Universidade, se forem a pé de casa para a escola, quanto tempo demoram? (%)

Universo: Residentes nos Municípios das Ilhas da Madeira e Porto Santo  
Amostra : 4.605 inquéritos

\*base sem relevância estatística



<b>MEIO DE TRANSPORTE</b>	<b>Global</b> Base:500	<b>Calheta</b> Base:25*	<b>C. Lobos</b> Base:80	<b>Funchal</b> Base:110	<b>Machico</b> Base:65	<b>Ponta do Sol</b> Base:25*	<b>Porto Moniz</b> Base:20*	<b>Porto Santo</b> Base:50	<b>Ribeira Brava</b> Base:30	<b>Santa Cruz</b> Base:65	<b>Santana</b> Base:10*	<b>S. Vicente</b> Base:20*
A pé	38	40	61	36	23	17	---	---	32	53	---	---
Moto	2	---	---	4	---	---	---	---	---	---	---	---
Carro	46	60	28	42	77	42	---	89	68	39	---	46
Autocarro Público	12	---	11	18	---	42	48	---	---	8	53	---
Transporte Municipal	2	---	---	---	---	---	52	11	---	---	47	54



<b>TEM FILHOS NO 2º OU 3º CICLOS</b>	<b>Global</b> Base:2120	<b>Calheta</b> Base:110	<b>C. Lobos</b> Base:320	<b>Funchal</b> Base:465	<b>Machico</b> Base:180	<b>Ponta do Sol</b> Base:100	<b>Porto Moniz</b> Base:115	<b>Porto Santo</b> Base:160	<b>Ribeira Brava</b> Base:155	<b>Santa Cruz</b> Base:265	<b>Santana</b> Base:105	<b>S. Vicente</b> Base:145
Tem	40	31	40	41	28	43	33	39	36	46	49	46
Não tem	60	69	60	59	72	57	67	61	64	54	51	54
<b>TEMPO QUE DEMORAM A CHEGAR À ESCOLA</b>	<b>Global</b> Base:840	<b>Calheta</b> Base:35	<b>C. Lobos</b> Base:125	<b>Funchal</b> Base:185	<b>Machico</b> Base:50	<b>Ponta do Sol</b> Base:40	<b>Porto Moniz</b> Base:35	<b>Porto Santo</b> Base:65	<b>Ribeira Brava</b> Base:60	<b>Santa Cruz</b> Base:125	<b>Santana</b> Base:50	<b>S. Vicente</b> Base:70
Até 10 minutos	49	70	46	44	64	62	31	46	66	49	42	51
Entre 10 e 30 minutos	23	15	17	30	28	11	---	31	8	16	20	27
Entre 30 e 60 minutos	14	---	26	15	9	---	14	16	9	11	10	8
Entre 1 hora e 2 horas	9	---	7	8	---	11	44	8	17	16	9	6
Entre 2 e 3 horas	3	15	3	3	---	---	11	---	---	4	---	7
Mais de 3 horas	2	---	---	---	---	16	---	---	---	4	19	---

Q16/Q18/Q20/Q22 - Os seus filhos que estão a estudar na Primária/2º,3º ciclos/Secundário/Universidade, se forem a pé de casa para a escola, quanto tempo demoram? (%)



<b>MEIO DE TRANSPORTE</b>	<b>Global</b> Base:840	<b>Calheta</b> Base:35	<b>C. Lobos</b> Base:125	<b>Funchal</b> Base:185	<b>Machico</b> Base:50	<b>Ponta do Sol</b> Base:40	<b>Porto Moniz</b> Base:35	<b>Porto Santo</b> Base:65	<b>Ribeira Brava</b> Base:60	<b>Santa Cruz</b> Base:125	<b>Santana</b> Base:50	<b>S. Vicente</b> Base:70
A pé	50	70	55	50	64	34	31	39	40	49	33	58
Carro	24	30	7	24	28	16	---	61	17	35	29	21
Autocarro Público	23	---	31	26	9	49	40	---	35	12	28	21
Transporte Municipal	3	---	7	---	---	---	29	---	8	4	9	---



<b>TEM FILHOS NO SECUNDÁRIO</b>	<b>Global</b> Base:2120	<b>Calheta</b> Base:1110	<b>C. Lobos</b> Base:320	<b>Funchal</b> Base:465	<b>Machico</b> Base:180	<b>Ponta do Sol</b> Base:100	<b>Porto Moniz</b> Base:115	<b>Porto Santo</b> Base:160	<b>Ribeira Brava</b> Base:155	<b>Santa Cruz</b> Base:265	<b>Santana</b> Base:105	<b>S. Vicente</b> Base:145
Tem	19	32	17	19	13	19	16	24	10	21	26	24
Não tem	81	68	83	81	87	81	84	76	90	79	74	76
<b>TEMPO QUE DEMORAM A CHEGAR À ESCOLA</b>	<b>Global</b> Base:410	<b>Calheta</b> Base:35	<b>C. Lobos</b> Base:55	<b>Funchal</b> Base:85	<b>Machico</b> Base:25*	<b>Ponta do Sol</b> Base:20*	<b>Porto Moniz</b> Base:15*	<b>Porto Santo</b> Base:40	<b>Ribeira Brava</b> Base:20*	<b>Santa Cruz</b> Base:55	<b>Santana</b> Base:25*	<b>S. Vicente</b> Base:35
Até 10 minutos	12	---	10	12	---	27	---	---	20	26	---	14
Entre 10 e 30 minutos	23	14	19	29	---	24	36	75	31	8	37	14
Entre 30 e 60 minutos	15	14	38	6	37	24	---	25	---	20	---	---
Entre 1 hora e 2 horas	33	56	9	47	20	24	64	---	29	18	25	29
Entre 2 e 3 horas	13	15	9	6	25	---	---	---	20	28	20	44
Mais de 3 horas	4	---	15	---	18	---	---	---	---	---	19	---

Q.16/Q.18/Q.20/Q.22 - Os seus filhos que estão a estudar na Primária/2º,3º ciclos/Secundário/Universidade, se forem a pé de casa para a escola, quanto tempo demoram? (%)

Universo: Residentes nos Municípios das Ilhas da Madeira e Porto Santo  
Amostra : 4605 inquéritos

\*base sem relevância estatística





MEIO DE TRANSPORTE	Global Base:410	Calheta Base:35	C. Lobos Base:55	Funchal Base:85	Machico Base:25*	Ponta do Sol Base:20*	Porto Moniz Base:15*	Porto Santo Base:40	Ribeira Brava Base:20*	Santa Cruz Base:55	Santana Base:25*	S. Vicente Base:35
A pé	12	---	19	12	---	---	---	---	---	25	---	---
Moto	2	---	---	---	---	---	---	---	---	9	---	---
Carro	27	29	10	36	18	---	---	50	20	19	19	56
Autocarro Público	57	71	71	53	82	100	100	12	49	47	45	44
Transporte Municipal	3	---	---	---	---	---	---	25	31	---	37	---

Q17/Q19/Q21/Q23 - E como vão os seus filhos que estudam na  
Primária/2º,3ºciclo/Secundário/Universidade para a escola? (%)

\*base sem relevância estatística



<b>TEM FILHOS NA UNIVERSIDADE</b>	<b>Global</b> Base:2120	<b>Calheta</b> Base:110	<b>C. Lobos</b> Base:320	<b>Funchal</b> Base:465	<b>Machico</b> Base:180	<b>Ponta do Sol</b> Base:100	<b>Porto Moniz</b> Base:115	<b>Porto Santo</b> Base:160	<b>Ribeira Brava</b> Base:155	<b>Santa Cruz</b> Base:265	<b>Santana</b> Base:105	<b>S. Vicente</b> Base:145
Tem	7	16	3	8	6	15	19	3	5	5	9	20
Não tem	93	84	97	92	94	85	81	97	95	95	91	80
<b>TEMPO QUE DEMORAM A CHEGAR À ESCOLA</b>	<b>Global</b> Base:180	<b>Calheta</b> Base:20*	<b>C. Lobos</b> Base:10*	<b>Funchal</b> Base:35	<b>Machico</b> Base:10*	<b>Ponta do Sol</b> Base:15*	<b>Porto Moniz</b> Base:20*	<b>Porto Santo</b> Base:5*	<b>Ribeira Brava</b> Base:10*	<b>Santa Cruz</b> Base:15*	<b>Santana</b> Base:10*	<b>S. Vicente</b> Base:30
Até 10 minutos	---	---	---	---	---	---	---	---	---	---	---	---
Entre 10 e 30 minutos	7	---	---	14	---	---	---	---	---	---	---	---
Entre 30 e 60 minutos	12	---	---	26	---	---	---	---	---	---	---	---
Entre 1 hora e 2 horas	11	23	---	14	---	32	---	100	---	---	---	---
Entre 2 e 3 horas	13	---	---	17	---	32	29	---	42	---	---	16
Mais de 3 horas	19	23	100	---	---	---	21	---	58	66	50	17
Filhos saíram de casa para estudar	39	54	---	29	100	36	50	---	---	34	50	67

Q16/Q18/Q20/Q22 - Os seus filhos que estão a estudar na Primária/2º,3º ciclos/Secundário/Universidade, se forem a pé de casa para a escola, quanto tempo demoram? (%)

\*base sem relevância estatística



<b>MEIO DE TRANSPORTE</b>	<b>Global</b> Base:180	<b>Calheta</b> Base:20*	<b>C. Lobos</b> Base:10*	<b>Funchal</b> Base:35	<b>Machico</b> Base:10*	<b>Ponta do Sol</b> Base:15*	<b>Porto Moniz</b> Base:20*	<b>Porto Santo</b> Base:5*	<b>Ribeira Brava</b> Base:10*	<b>Santa Cruz</b> Base:15*	<b>Santana</b> Base:10*	<b>S. Vicente</b> Base:30
A pé	5	---	---	---	---	---	20	---	---	34	---	16
Táxi	2	---	---	---	---	---	---	---	58	---	---	---
Carro	26	77	---	31	---	68	---	---	---	---	---	35
Autocarro Público	56	23	100	54	52	32	80	100	42	66	100	49
Estuda no Continente	11	---	---	15	48	---	---	---	---	---	---	---

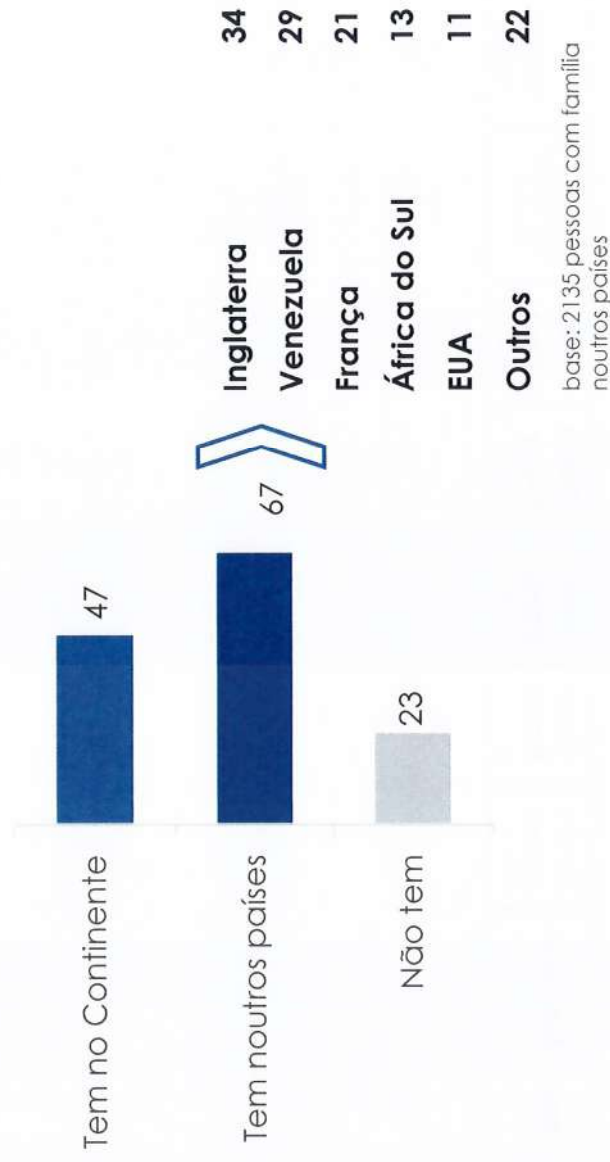
Q17/Q19/Q21/Q23 - E como vão os seus filhos que estudam na Primária/2º,3ciclo/Secundário/Universidade para a escola? (%)

\*base sem relevância estatística

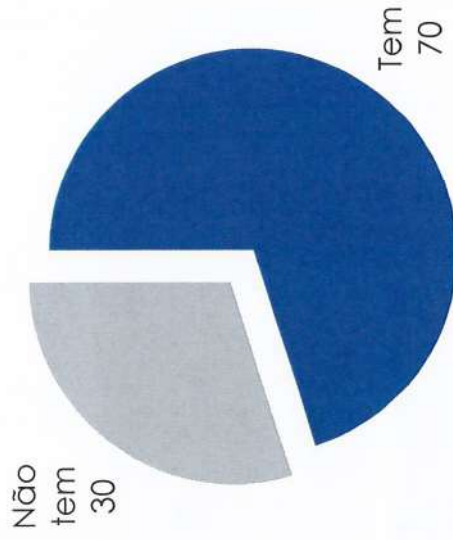


## Mais familiares noutros países do que no Continente

### FAMÍLIA NO CONTINENTE/OUTROS PAÍSES



### FAMÍLIA NOUTROS MUNICÍPIOS



Q25 - E possui família com quem se relaciona regularmente noutros municípios?

Q26 - E possui família com quem se relaciona regularmente no Continente ou em outros países? Q27 - Em que Países? (%)

Universo: Residentes nos Municípios das Ilhas da Madeira e Porto Santo  
Amostra : 4605 inquiridos



<b>FAMÍLIA NOUTROS MUNICÍPIOS</b>	<b>Global</b> Base:4605	<b>Masculino</b> Base:2125	<b>Feminino</b> Base:2480	<b>15-24 anos</b> Base:730	<b>25-34 anos</b> Base:735	<b>35-44 anos</b> Base:830	<b>45-54 anos</b> Base:830	<b>55-64 anos</b> Base:610	<b>≥65 anos</b> Base:870	<b>A/B</b> Base:220	<b>C1</b> Base:395	<b>C2</b> Base:1170	<b>D</b> Base:2220
-----------------------------------	----------------------------	-------------------------------	------------------------------	-------------------------------	-------------------------------	-------------------------------	-------------------------------	-------------------------------	-----------------------------	------------------------	-----------------------	------------------------	-----------------------

Tem	70	74	67	76	68	74	74	70	60	75	74	76	63
Não tem	30	26	33	24	32	26	26	30	40	25	26	24	37

<b>FAMÍLIA NO CONTINENTE/OUTROS PAÍSES</b>	<b>Global</b> Base:4605	<b>Masculino</b> Base:2125	<b>Feminino</b> Base:2480	<b>15-24 anos</b> Base:730	<b>25-34 anos</b> Base:735	<b>35-44 anos</b> Base:830	<b>45-54 anos</b> Base:830	<b>55-64 anos</b> Base:610	<b>≥65 anos</b> Base:870	<b>A/B</b> Base:220	<b>C1</b> Base:395	<b>C2</b> Base:1170	<b>D</b> Base:2220
--	----------------------------	-------------------------------	------------------------------	-------------------------------	-------------------------------	-------------------------------	-------------------------------	-------------------------------	-----------------------------	------------------------	-----------------------	------------------------	-----------------------

Tem no Continente	47	48	47	43	47	47	55	44	46	68	64	49	40
Tem noutros países	67	65	70	70	69	61	74	69	62	58	74	73	62
Não tem	23	26	21	21	23	24	18	25	28	20	14	20	27

<b>PAÍSES</b>	<b>Global</b> Base:3135	<b>Masculino</b> Base:1410	<b>Feminino</b> Base:1725	<b>15-24 anos</b> Base:540	<b>25-34 anos</b> Base:495	<b>35-44 anos</b> Base:515	<b>45-54 anos</b> Base:615	<b>55-64 anos</b> Base:420	<b>≥65 anos</b> Base:550	<b>A/B</b> Base:140	<b>C1</b> Base:285	<b>C2</b> Base:1260	<b>D</b> Base:1450
---------------	----------------------------	-------------------------------	------------------------------	-------------------------------	-------------------------------	-------------------------------	-------------------------------	-------------------------------	-----------------------------	------------------------	-----------------------	------------------------	-----------------------

Inglaterra	34	32	36	29	36	41	33	44	24	21	21	38	35
Venezuela	29	29	29	31	26	26	36	25	28	34	37	26	30
França	21	23	20	26	19	22	21	21	18	15	33	18	22
África do Sul	13	11	14	14	15	5	14	6	23	15	17	12	13
EUA	11	7	13	11	14	8	11	12	7	11	23	10	8
Outros	22	24	21	20	25	35	19	18	16	28	20	24	20

Q25 - E possui família com quem se relaciona regularmente noutros municípios? Q26 - E possui família com quem se relaciona regularmente no Continente ou em outros países? Q27 - Em que Países? (%)




<b>FAMÍLIA NOUTROS MUNICÍPIOS</b>	<b>Global</b> Base:4605	<b>Calheta</b> Base:300	<b>C. Lobos</b> Base:600	<b>Funchal</b> Base:1000	<b>Machico</b> Base:300	<b>Ponta do Sol</b> Base:300	<b>Porto Moniz</b> Base:300	<b>Porto Santo</b> Base:300	<b>Ribeira Brava</b> Base:300	<b>Santa Cruz</b> Base:600	<b>Santana</b> Base:305	<b>S. Vicente</b> Base:300
Tem	70	50	67	72	67	62	74	63	61	77	77	74
Não tem	30	50	33	28	33	38	26	37	39	23	23	26
<b>FAMÍLIA NO CONTINENTE/OUTROS PAÍSES</b>	<b>Global</b> Base:4605	<b>Calheta</b> Base:300	<b>C. Lobos</b> Base:600	<b>Funchal</b> Base:1000	<b>Machico</b> Base:300	<b>Ponta do Sol</b> Base:300	<b>Porto Moniz</b> Base:300	<b>Porto Santo</b> Base:300	<b>Ribeira Brava</b> Base:300	<b>Santa Cruz</b> Base:600	<b>Santana</b> Base:305	<b>S. Vicente</b> Base:300
Tem no Continente	47	26	38	51	48	33	50	60	46	49	60	50
Tem noutros países	67	52	65	66	71	88	74	63	69	73	52	75
Não tem	23	38	27	26	14	7	15	36	17	18	24	20
<b>PAÍSES</b>	<b>Global</b> Base:3135	<b>Calheta</b> Base:155	<b>C. Lobos</b> Base:395	<b>Funchal</b> Base:660	<b>Machico</b> Base:215	<b>Ponta do Sol</b> Base:260	<b>Porto Moniz</b> Base:225	<b>Porto Santo</b> Base:190	<b>Ribeira Brava</b> Base:210	<b>Santa Cruz</b> Base:440	<b>Santana</b> Base:160	<b>S. Vicente</b> Base:225
Inglaterra	34	10	41	39	39	12	24	22	23	33	26	32
Venezuela	29	45	20	22	30	68	58	5	54	30	30	40
França	21	16	25	20	17	20	14	20	34	17	43	26
África do Sul	13	27	12	12	17	15	30	6	13	12	12	9
EUA	11	17	10	11	3	9	3	20	13	14	2	8
Outros	22	17	23	26	17	16	13	40	18	20	20	17

Q25 - E possui família com quem se relaciona regularmente noutros municípios? Q26 - E possui família com quem se relaciona regularmente no Continente ou em outros países? Q27 - Em que Países? (%)



São 28% os agregados em que a totalidade dos membros recebe algum tipo de rendimento





<b>MEMBROS DO AGREGADO COM RENDIMENTOS</b>	<b>Global</b> Base:4605	<b>Masculino</b> Base:2125	<b>Feminino</b> Base:2480	<b>15-24 anos</b> Base:730	<b>25-34 anos</b> Base:735	<b>35-44 anos</b> Base:830	<b>45-54 anos</b> Base:830	<b>55-64 anos</b> Base:610	<b>≥65 anos</b> Base:870	<b>A/B</b> Base:220	<b>C1</b> Base:395	<b>C2</b> Base:1170	<b>D</b> Base:2220
Ninguém	8	6	9	1	8	10	11	11	6	3	6	6	11
Até 25%	9	6	11	12	10	11	5	9	5	4	3	8	10
26%-50%	32	34	30	37	36	30	41	36	14	27	28	32	33
51%-75%	22	21	22	32	21	29	17	16	14	31	30	26	15
76%-99%	2	3	1	2	2	2	4	2	---	4	1	3	1
Totalidade do agregado	28	30	26	16	22	18	22	26	61	31	32	25	30
Média	60%	62%	58%	58%	56%	54%	57%	56%	78%	69%	66%	61%	57%

<b>MEMBROS DO AGREGADO COM RENDIMENTOS</b>	<b>Global</b> Base:4605	<b>Calheta</b> Base:300	<b>C. Lobos</b> Base:600	<b>Funchal</b> Base:1000	<b>Machico</b> Base:300	<b>Ponta do Sol</b> Base:300	<b>Porto Moniz</b> Base:300	<b>Porto Santo</b> Base:300	<b>Ribeira Brava</b> Base:300	<b>Santa Cruz</b> Base:600	<b>Santana</b> Base:305	<b>S. Vicente</b> Base:300
Ninguém	8	5	7	6	10	6	13	5	10	14	3	9
Até 25%	9	3	18	5	7	5	5	10	19	11	3	8
26%-50%	32	34	28	32	39	29	30	34	47	30	30	27
51%-75%	22	17	23	26	18	21	15	19	9	18	17	25
76%-99%	2	---	3	3	2	5	---	2	---	1	2	2
Totalidade do agregado	28	41	22	29	24	35	38	30	15	27	45	30
Média	60%	68%	55%	63%	57%	66%	62%	62%	46%	55%	73%	62%

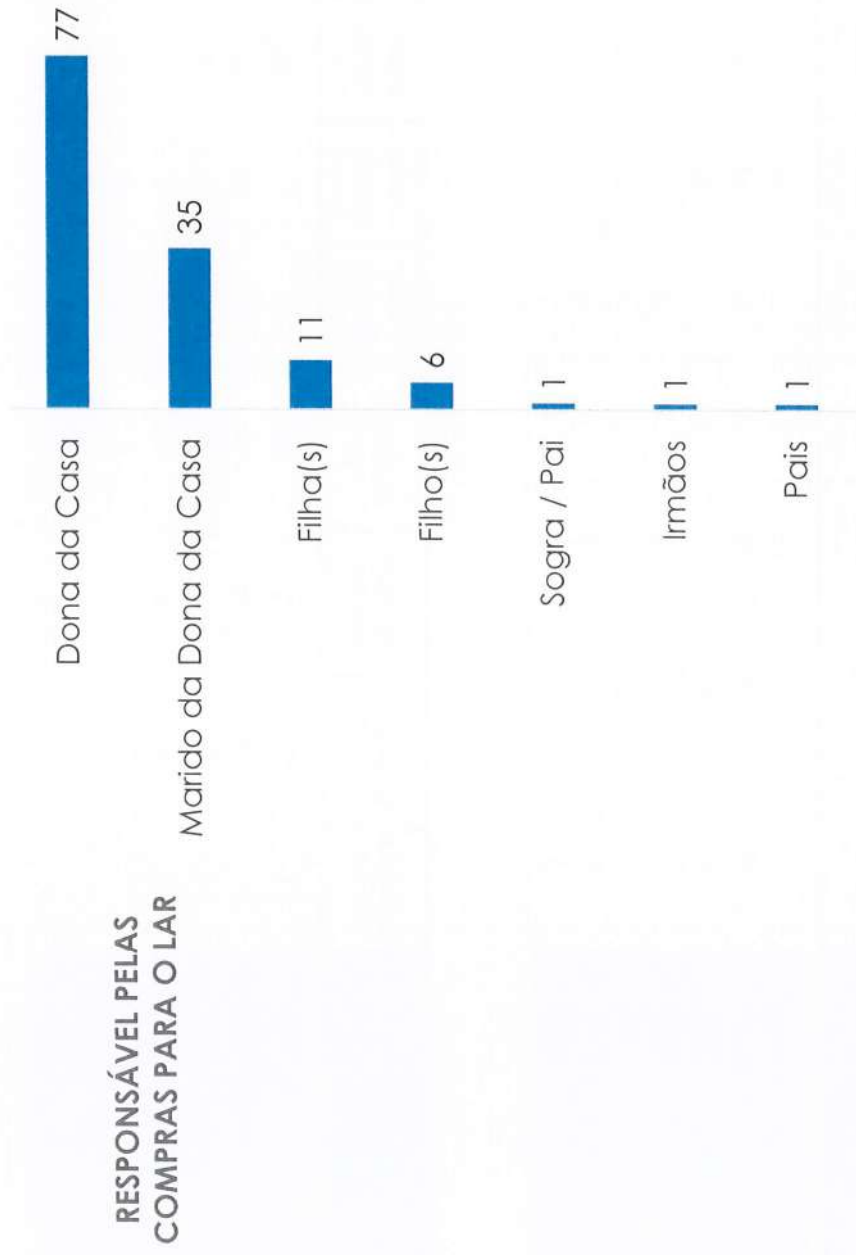
Universo: Residentes nos Municípios das Ilhas da Madeira e Porto Santo  
Amostra : 4605 inquiridos

Q28 - De todas as pessoas que moram na sua casa (considerar crianças e idosos também) quantas pessoas receberam algum rendimento nos últimos dois meses? (%)





Compras para o lar são maioritariamente responsabilidade da dona da casa



Q29 - E quem é que costuma fazer as compras para casa, tais como o arroz, a massa, a carne o peixe, os detergentes etc ? (%)



<b>RESPONSÁVEL PELAS COMPRAS PARA O LAR</b>	<b>Global</b> Base:4605	<b>Masculino</b> Base:2125	<b>Feminino</b> Base:2480	<b>15-24 anos</b> Base:730	<b>25-34 anos</b> Base:735	<b>35-44 anos</b> Base:830	<b>45-54 anos</b> Base:830	<b>55-64 anos</b> Base:610	<b>≥65 anos</b> Base:870	<b>A/B</b> Base:220	<b>C1</b> Base:395	<b>C2</b> Base:1170	<b>D</b> Base:2220
Dona da Casa	77	75	79	82	79	75	83	71	70	92	73	80	73
Marido da Dona da Casa	35	43	28	29	30	44	40	42	25	32	47	37	32
Filha(s)	11	6	15	11	9	5	8	11	22	7	16	8	13
Filho(s)	6	7	5	6	7	6	6	6	6	2	4	8	6
Sogra / Pai	1	1	2	1	2	4	---	---	---	8	1	2	---
Pais	1	2	1	3	1	2	1	2	---	2	---	2	1
Irmãos	1	2	1	6	2	1	---	---	---	---	5	1	1

<b>RESPONSÁVEL PELAS COMPRAS PARA O LAR</b>	<b>Global</b> Base:4605	<b>Calheta</b> Base:300	<b>C. Lobos</b> Base:600	<b>Funchal</b> Base:1000	<b>Machico</b> Base:300	<b>Ponta do Sol</b> Base:300	<b>Porto Moniz</b> Base:300	<b>Porto Santo</b> Base:300	<b>Ribeira Brava</b> Base:300	<b>Santa Cruz</b> Base:600	<b>Santana</b> Base:305	<b>S. Vicente</b> Base:300
Dona da Casa	77	85	73	75	85	64	89	83	73	79	83	85
Marido da Dona da Casa	35	56	34	28	40	47	35	61	37	41	29	29
Filha(s)	11	12	12	11	13	8	3	9	12	9	9	16
Filho(s)	6	15	8	6	6	17	2	7	1	3	7	9
Sogra / Pai	1	---	1	1	2	2	---	---	3	2	---	---
Pais	1	---	2	2	---	---	3	---	---	1	---	---
Irmãos	1	---	1	1	2	2	1	---	---	2	---	---

Q29 - E quem é que costuma fazer as compras para casa, tais como o arroz, a massa, a carne o peixe, os detergentes etc ? (%)